



## TERMO DE AUTORIZAÇÃO



O ORDENADOR DE DESPESAS DA SECRETARIA DE EDUCAÇÃO DO MUNICÍPIO DE CASCAVEL/CE, vem no uso de suas atribuições legais, e de acordo com o Art. 71 da Lei nº 14.133/21 e suas alterações posteriores, e considerando o que consta do presente Processo Administrativo de Adesão nº 018/2024, **AUTORIZAR** a declaração de Adesão à Ata de Registro de Preços nº 900018-2024-01 – cujo objeto foi **REGISTRO DE PREÇOS PARA AQUISIÇÕES FUTURAS DE MATERIAL PERMANENTE PARA COMPOSIÇÃO E CONSTITUIÇÃO DAS INSTITUIÇÕES E REPARTIÇÕES DA PASTA DE EDUCAÇÃO DO MUNICÍPIO DE JAGUARUANA-CE**, proveniente do Pregão Eletrônico/Registro de Preços nº 900018/2024-PERP, para a **AQUISIÇÃO DE MATERIAL PERMANENTE PARA COMPOSIÇÃO E CONSTITUIÇÃO DAS INSTITUIÇÕES E REPARTIÇÕES DA PASTA DE EDUCAÇÃO DO MUNICÍPIO DE CASCAVEL-CE**, em favor dos Fornecedores: AGIL COMERCIO E DISTRIBUIDORA DE EQUIPAMENTOS LTDA CNPJ 30.607.801/0001-80, EDUCACIONAL INDUSTRIA DE MOVEIS LTDA CNPJ 46.500.710/0001-81 E COSTA LIMA COMERCIO E REPRESENTAÇÕES LTDA CNPJ 44.515.147/0001-90, conforme anexo.

Cascavel/CE, 11 de outubro de 2024.

ROMULO ANDRADE PINHEIRO FILHO  
SECRETÁRIO DE EDUCAÇÃO





ANEXO AO DE TERMO DE AUTORIZAÇÃO

EMPRESA: AGIL COMERCIO E DISTRIBUIDORA DE EQUIPAMENTOS LTDA

CNPJ 30.607.801/0001-80


ENDEREÇO: RUA B DO LOTEAMENTO CAJAZEIRAS, 140 CAJAZEIRAS – FORTALEZA-CE.



LOTE 01 - AGIL COMERCIO E DISTRIBUIDORA DE EQUIPAMENTOS LTDA


ITEM	DESCRIÇÃO	UNID	TOTAL DA ATA	ADESÃO 50%	VALOR UNIT	VALOR TOTAL CONTRATADO
1	AR CONDICIONADO SPLIT 12000 BTUS - TIPO SPLIT; PARA AMBIENTES DE ATÉ 20 METROS QUADRADOS; CAPACIDADE DE REFRIGERAÇÃO: 12000 BTU/H E 3517W; POTÊNCIA MÁXIMA: 1085W; ALIMENTAÇÃO (VOLTS)220V; CORRENTE ELÉTRICA DE REFRIGERAÇÃO (AMPERES)5.0; VAZÃO DE AR (M³/H)500; GÁS REFRIGERANTE: R-410A; SERPENTINA COM TUBOS 100% EM COBRE; SELO PROCEL COM CLASSIFICAÇÃO DO INMETRO DE EFICIÊNCIA ENERGÉTICA "A"; TIPO DO CONDENSADOR: HORIZONTAL; TIPO DE TECNOLOGIA DO COMPRESSOR: INVERTER; CONTROLE DA DIREÇÃO DO AR (PARA CIMA - PARA BAIXO)AUTOMÁTICO; NÍVEL DE RUÍDO INTERNO: 43DB/A; COR DA EVAPORADORA: BRANCO; REGULA VELOCIDADE DE VENTILAÇÃO; PAINEL DE LED COM ILUMINAÇÃO SUAVE COM EXIBIÇÃO DA TEMPERATURA E DAS FUNÇÕES DO APARELHO COM AJUSTE DO TERMOSTATO DE AJUSTE MAIS PRECISO, PERMITINDO A SELEÇÃO DE TEMPERATURA GRAU A GRAU; FUNÇÕES: SLEEP, SWING, TURBO, HEALTH E TIMER; CICLO DE AR QUENTE/FRIO; CONTROLE DA DIREÇÃO DO AR (ESQUERDA - DIREITA): MANUAL; ACOMPANHAR MANUAL DE INSTRUÇÕES E CONTROLE REMOTO COM TECLAS DE FUNÇÕES E REGULAGEM DE TEMPERATURA; GARANTIA DO FABRICANTE: 12 (DOZE) MESES COM ASSISTÊNCIA TÉCNICA PRESTADA NO ESTADO DO CEARÁ OU ATRAVÉS DE TELEFONE 0800 PARA AGENDAMENTO COM ENVIO SEM QUAISQUER ONUS PARA ESTA ADMINISTRAÇÃO.	UND	40	20	R\$ 2.540,00	R\$50.800,00





2	<p>AR CONDICIONADO SPLIT 18.000 BTUS - TIPO SPLIT; PARA AMBIENTES DE ATÉ 30 METROS QUADRADOS; CAPACIDADE DE REFRIGERAÇÃO: 18000 BTU/H E 5270W; POTÊNCIA MÁXIMA: 2450W; ALIMENTAÇÃO (VOLTS) 220V; CORRENTE ELÉTRICA DE REFRIGERAÇÃO (AMPERES) 7,6; VAZÃO DE AR (M³/H) 800; GÁS REFRIGERANTE: R-410A; SERPENTINA COM TUBOS 100% EM COBRE; SELO PROCEL COM CLASSIFICAÇÃO DO INMETRO DE EFICIÊNCIA ENERGÉTICA "A"; TIPO DO CONDENSADOR: HORIZONTAL; TIPO DE TECNOLOGIA DO COMPRESSOR: INVERTER; CONTROLE DA DIREÇÃO DO AR (PARA CIMA - PARA BAIXO) AUTOMÁTICO; NÍVEL DE RUÍDO INTERNO: 45B/A; COR DA EVAPORADORA BRANCO; CICLO DE AR QUENTE/FRIO REGULA VELOCIDADE DE VENTILAÇÃO; PAINEL DE LED COM ILUMINAÇÃO SUAVE COM EXIBIÇÃO DA TEMPERATURA E DAS FUNÇÕES DO APARELHO COM AJUSTE DO TERMOSTATO DE AJUSTE MAIS PRECISO, PERMITINDO A SELEÇÃO DE TEMPERATURA GRAU A GRAU; FUNÇÕES: SLEEP, SWING, TURBO, HEALTH E TIMER; CONTROLE DA DIREÇÃO DO AR (ESQUERDA - DIREITA): MANUAL; ACOMPANHAR MANUAL DE INSTRUÇÕES E CONTROLE REMOTO COM TECLAS DE FUNÇÕES E REGULAGEM DE TEMPERATURA; GARANTIA DO FABRICANTE: 12 (DOZE) MESES COM ASSISTÊNCIA TÉCNICA PRESTADA NO ESTADO DO CEARÁ OU ATRAVÉS DE TELEFONE 0800 PARA AGENDAMENTO COM ENVIO SEM QUAISQUER ONUS PARA ESTA ADMINISTRAÇÃO.</p>	UND	30	15	R\$ 4.000,00	R\$ 60.000,00
3	<p>AR CONDICIONADO SPLIT 22.000 BTUS - TIPO SPLIT; CAPACIDADE DE REFRIGERAÇÃO: 22000 BTU/H E 7033W OU SUPERIOR; POTÊNCIA MÁXIMA: 2170W; ALIMENTAÇÃO (VOLTS) 220V; CORRENTE ELÉTRICA DE REFRIGERAÇÃO (AMPERES) 10,2; VAZÃO DE AR (M³/H) 1100; GÁS REFRIGERANTE: R-410A; CLASSIFICAÇÃO ENERGÉTICA (INMETRO): A; POSSUIR SERPENTINA COM TUBO DE COBRE; UTILIZAR GÁS ECOLÓGICO R410A; TIPO DO CONDENSADOR: HORIZONTAL; TIPO DE TECNOLOGIA DO COMPRESSOR: INVERTER; CONTROLE DA DIREÇÃO DO AR (PARA CIMA - PARA BAIXO) AUTOMÁTICO; NÍVEL DE RUÍDO INTERNO: 51DB/A; NÍVEL DE RUÍDO EXTERNO: 50DB/A; COR DA EVAPORADORA: BRANCO; REGULA VELOCIDADE DE VENTILAÇÃO; DISPLAY COM EXIBIÇÃO DA TEMPERATURA E DAS FUNÇÕES DO APARELHO COM AJUSTE DO TERMOSTATO DE AJUSTE MAIS PRECISO, PERMITINDO A SELEÇÃO DE TEMPERATURA; FUNÇÕES: SLEEP, SWING, TURBO E TIMER; CICLO DE AR: QUENTE/FRIO; CONTROLE DA DIREÇÃO DO AR (ESQUERDA - DIREITA): MANUAL; ACOMPANHAR MANUAL DE INSTRUÇÕES E CONTROLE REMOTO COM TECLAS DE FUNÇÕES E REGULAGEM DE TEMPERATURA; GARANTIA DO FABRICANTE: 12 (DOZE) MESES COM ASSISTÊNCIA TÉCNICA PRESTADA NO ESTADO DO CEARÁ OU ATRAVÉS DE TELEFONE 0800 PARA AGENDAMENTO COM ENVIO SEM QUAISQUER ÔNUS PARA ESTA ADMINISTRAÇÃO.</p>	UND	10	5	R\$ 5.220,00	R\$ 26.100,00





4	AR CONDICIONADO SPLIT 30.000 BTUS - TIPO SPLIT; PARA AMBIENTES DE ATÉ 50 METROS QUADRADOS; CAPACIDADE DE REFRIGERAÇÃO: 30000 BTU/H E 8792W; ALIMENTAÇÃO (VOLTS)220V; VAZÃO DE AR (M³/H)1300; GÁS REFRIGERANTE: R-410A; SELO PROCEL COM CLASSIFICAÇÃO DO INMETRO DE EFICIÊNCIA ENERGÉTICA "A"; TIPO DO CONDENSADOR: HORIZONTAL; TIPO DE TECNOLOGIA DO COMPRESSOR: ROTATIVO INVERTER; CONTROLE DA DIREÇÃO DO AR (PARA CIMA - PARA BAIXO) MÉDIO E AUTOMÁTICO; NÍVEL DE RUÍDO INTERNO: 50DB/A; COR DA EVAPORADORA: BRANCO; REGULA VELOCIDADE DE VENTILAÇÃO; PAINEL DE LED COM ILUMINAÇÃO SUAVE COM EXIBIÇÃO DA TEMPERATURA E DAS FUNÇÕES DO APARELHO COM AJUSTE DO TERMOSTATO DE AJUSTE MAIS PRECISO, PERMITINDO A SELEÇÃO DE TEMPERATURA GRAU A GRAU; FUNÇÕES: SLEEP, SWING, TURBO, HOLD E TIMER; CICLO DE AR: QUENTE/FRIO; CONTROLE DA DIREÇÃO DO AR (ESQUERDA - DIREITA): MANUAL; ACOMPANHAR MANUAL DE INSTRUÇÕES E CONTROLE REMOTO COM TECLAS DE FUNÇÕES E REGULAGEM DE TEMPERATURA; GARANTIA DO FABRICANTE: 12 (DOZE) MESES COM ASSISTÊNCIA TÉCNICA PRESTADA NO ESTADO DO CEARÁ OU ATRAVÉS DE TELEFONE 0800 PARA AGENDAMENTO COM ENVIO SEM QUAISQUER ONUS PARA ESTA ADMINISTRAÇÃO.	UND	2	1	R\$ 6.431,00	R\$ 6.431,00
5	AR CONDICIONADO SPLIT DE 9000 BTUS -TIPO SPLIT; PARA AMBIENTES DE ATÉ 15 METROS QUADRADOS;CAPACIDADE DE REFRIGERAÇÃO: 9000 BTU/H E 2640W; POTÊNCIA MÁXIMA: 814W; ALIMENTAÇÃO (VOLTS)220V; CORRENTE ELÉTRICA DE REFRIGERAÇÃO (AMPERES)3.8; VAZÃO DE AR (M³/H)430; GÁS REFRIGERANTE: R-410A; SELO PROCEL COM CLASSIFICAÇÃO DO INMETRO DE EFICIÊNCIA ENERGÉTICA "A"; TIPO DO CONDENSADOR: HORIZONTAL; TIPO DE TECNOLOGIA DO COMPRESSOR: INVERTER; CICLO DE AR: QUENTE E FRIO CONTROLE DA DIREÇÃO DO AR (PARA CIMA - PARA BAIXO)AUTOMÁTICO; NÍVEL DE RUÍDO INTERNO: 37; NÍVEL DE RUÍDO EXTERNO: 48; COR DA EVAPORADORA: BRANCO; REGULA VELOCIDADE DE VENTILAÇÃO; DISPLAY COM EXIBIÇÃO DA TEMPERATURA E DAS FUNÇÕES DO APARELHO COM AJUSTE DO TERMOSTATO DE AJUSTE MAIS PRECISO, PERMITINDO A SELEÇÃO DE TEMPERATURA GRAU A GRAU; FUNÇÕES: SLEEP, SWING, TURBO, HEALTH E TIMER; CONTROLE DA DIREÇÃO DO AR (ESQUERDA - DIREITA): MANUAL; ACOMPANHAR MANUAL DE INSTRUÇÕES E CONTROLE REMOTO COM TECLAS DE FUNÇÕES E REGULAGEM DE TEMPERATURA; GARANTIA DO FABRICANTE: 12 (DOZE) MESES COM ASSISTÊNCIA TÉCNICA PRESTADA NO ESTADO DO CEARÁ OU ATRAVÉS DE TELEFONE 0800 PARA AGENDAMENTO COM ENVIO SEM QUAISQUER ONUS PARA ESTA ADMINISTRAÇÃO.	UND	24	12	R\$ 2.250,00	R\$ 27.000,00
<b>SUBTOTAL R\$</b>					<b>R\$ 170.331,00</b>	

**LOTE 4 - ÁGIL COMERCIO E DISTRIBUIDORA DE EQUIPAMENTOS LTDA**


ITEM	DESCRIÇÃO	UNID	TOTAL DA ATA	ADESÃO 50%	VALOR UNITARIO	VALOR TOTAL CONTRATADO
------	-----------	------	--------------	------------	----------------	------------------------





15	<p>CONJUNTO DO ALUNO TIPO FNDE, CJA 06 PARA ALUNOS COM ALTURA ENTRE 1,59 E 1,88 - CLASSIFICAÇÃO: CONJUNTO PARA ALUNO, SENDO A ALTURA DO ALUNO COMPREENDIDA ENTRE 1,59 E 1,88 M. DETALHAMENTO DO OBJETO: CONJUNTO ESCOLAR - FINALIDADE: EDUCAÇÃO BÁSICA. COMPOSIÇÃO: DETALHAMENTO DA CADEIRA: ASSENTO E ENCOSTO EM POLIPROPILENO COPOLÍMERO VIRGEM, ISENTO DE CARGAS MINERAIS, INJETADOS, NA COR AZUL. ENCOSTO COM DIMENSÕES DE 400MM DE LARGURA E 200MM DE ALTURA ASSENTO COM DIMENSÕES DE 450MM DE PROFUNDIDADE E 400MM DE LARGURA E ALTURA TOTAL DE 460MM ATÉ O CHÃO ESTRUTURA EM TUBO DE AÇO-CARBONO LAMINADO A FRIO, COM COSTURA, DIÂMETRO DE 20,7 MM, EM CHAPA 14 1,9 MM FIXAÇÃO DO ASSENTO E ENCOSTO INJETADOS À ESTRUTURA ATRAVÉS DE REBITES DE "REPUXO", DIÂMETRO DE 4,8 MM, COMPRIMENTO 12 MM - PONTEIRAS E SAPATAS, EM POLIPROPILENO COPOLÍMERO VIRGEM, ISENTO DE CARGAS MINERAIS, INJETADAS NA COR AZUL, FIXADAS À ESTRUTURA ATRAVÉS DE ENCAIXE E PINO EXPANSOR. - NAS PARTES METÁLICAS DEVE SER APLICADO TRATAMENTO ANTIFERRUGINOSO QUE ASSEGURE RESISTÊNCIA À CORROSÃO EM CÂMARA DE NÉVOA SALINA DE NO MÍNIMO 300 HORAS. - PINTURA DOS ELEMENTOS METÁLICOS EM TINTA EM PÓ HÍBRIDA EPÓXI / POLIÉSTER, ELETROSTÁTICA, BRILHANTE, POLIMERIZADA EM ESTUFA, ESPESSURA MÍNIMA 40 MICRÔMETROS,</p>	UND	500	250	R\$ 507,00	R\$ 126.750,00
16	<p>CONJUNTO HEXAGONAL TRAPÉZIO - COMPOSTO POR 06 MESAS, 06 CADEIRAS E 01 MESA CENTRAL. POSSIBILITANDO VÁRIAS FORMAÇÕES PEDAGÓGICAS EM SALA DE AULA. CARTEIRA COM TAMPO EM RESINA TERMOPLÁSTICA INJETADA COM OS SEGUINTE DIMENSIONAIS: 175MM X 372MM X 588MM COM VARIAÇÃO DE +/- 5%, SENDO COM ABAS EM TODO O PERÍMETRO, DOTADO DE PORTA CANETAS INTEGRADO EM SUA PARTE SUPERIOR CENTRALIZADA, GRADE FRONTAL QUADRICULADA CONFECCIONADO EM POLIPROPILENO COPOLÍMERO INJETADO. ESTRUTURA CONFECCIONADA EM TUBO DE AÇO CARBONO DE SEÇÃO RETANGULAR 40X20X1.2MM COM COSTURA, 30X20X1.20MM E 20X20X1.20MM. TRATAMENTO ANTICORROSIVO E ANTIFERRUGINOSO ATRAVÉS DE SUBMERSÃO EM CONJUNTO DE BANHOS QUÍMICOS À BASE DE FOSFATO DE ZINCO, PINTURA ELETROSTÁTICA EM PÓ EPÓXI NA COR CINZA TEXTURIZADA, CURADA E POLIMERIZADA EM ESTUFA À 210°C. SAPATAS CONFECCIONADAS EM POLIPROPILENO COPOLÍMERO INJETADO DE COR E TOM IDÊNTICOS AO CONJUNTO DE TAMPO / SUBTAMPO E GRADE FRONTAL, FIXADAS À ESTRUTURA POR MEIO DE PARAFUSOS AUTOBROCANTES. CADEIRA CONTA COM ASSENTO E ENCOSTO CONFECCIONADO EM POLIPROPILENO INJETADO CONFECCIONADOS COM OS SEGUINTE DIMENSIONAIS: ASSENTO COM 348MM X 334MM COM VARIAÇÃO DE +/- 5%, E ENCOSTO MEDINDO 346MM X 189MM, AMBOS COM LEVE CURVATURA ANATÔMICA QUE PERMITA UM MELHOR POSIC</p>	UND	110	55	R\$ 3.200,00	R\$ 176.000,00






17	<p>CONJUNTO INFANTIL COM 01 MESA E 04 CADEIRA - MESA: TAMPO CONFECCIONADO EM RESINA TERMOPLÁSTICA DE ALTO IMPACTO. CONTA COM DIMENSIONAIS DE 800 MM X 800 MM X 25 MM, DOTADO DE PINOS QUE SE ENCAIXAM À ESTRUTURA PARA RECEBEREM OS PARAFUSOS DE FIXAÇÃO, FORMANDO ASSIM, UMA UNIÃO IMPERCEPTÍVEL ENTRE TAMPO E ESTRUTURA. ESTRUTURA METÁLICA CONFECCIONADA EM TUBO DE SEÇÃO QUADRADA 20MM X 20MM EM SUA FACE QUE RECEBERÁ O TAMPO, E TUBO DE SEÇÃO REDONDA 1" À DE DIÂMETRO. OS TUBOS QUE COMPÕEM A ESTRUTURA DA MESA CONTAM COM ESPESSURA NÃO INFERIOR À 1.5MM, O QUE PROPORCIONA MAIS ROBUSTEZ E MAIOR DURABILIDADE À ESTRUTURA. SAPATAS DA MESA CONFECCIONADAS EM RESINA TERMOPLÁSTICA DE ALTO IMPACTO, INJETADAS NA MESMA COR DO TAMPO. CADEIRAS: ASSENTO E ENCOSTO CONFECCIONADOS EM RESINA TERMOPLÁSTICA DE ALTO IMPACTO, CONTAM COM REFORÇOS EM SUA INJEÇÃO, PARA QUE SEJAM CONFIÁVEIS E TENHAM UMA VIDA ÚTIL DURADOURA. ASSENTO CONTA COM 340 MM X 265 MM DE DIMENSÕES E 335 MM X 175 MM SÃO AS DIMENSÕES DO ENCOSTO, AMBOS SÃO UNIDOS À ESTRUTURA POR MEIO DE REBITES METÁLICOS. AS SAPATAS DAS CADEIRAS SÃO COMPOSTAS POR BUCHAS INTERNAS, INJETADAS NA MESMA COR DO CONJUNTO DE ASSENTO E ENCOSTO, TRAVADOS POR PINOS TAMBÉM INJETADOS NA MESMA COR. ESTRUTURA DAS CADEIRAS CONFECCIONADA EM TUBO DE SEÇÃO REDONDA COM DIÂMETRO DE 7/8" COM PAREDE DE 1.5MM DE ESPESSURA, CURVADOS ATRAVÉS DE PROCESSO DE CONFORMAÇÃO MECÂNICA, LIVRES DE RUGAS OU AMASSADOS.</p>	UND	55	27	RS 1.100,00	RS 29.700,00
18	<p>CONJUNTO PARA REFEITÓRIO ADULTO, COM MESA E CADEIRAS - EM RESINA TERMOPLÁSTICA COM CADEIRAS EMPILHÁVEIS, COMPOSTO DE MESA E 08 CADEIRAS TAMANHO ADULTO. MESA COM TAMPO TRIPARTIDO CONFECCIONADA EM RESINA TERMOPLÁSTICA DE ALTO IMPACTO INJETADO, MEDINDO 800MM X 800MM CADA. ALTURA TOTAL DA MESA DE 760MM. TAMPOS DOTADOS DE NERVURAS COM ESPESSURA MÍNIMA DE 4MM, BORDAS MEDINDO 30MM DE LARGURA, FIXADO À ESTRUTURA POR MEIO DE PARAFUSOS AUTOATARRACHANTES E INVISÍVEIS. BASE DO TAMPO DA MESA FORMADO POR TUBO QUADRADO 20MM X 20MM X 1.5MM POSICIONADOS SOB OS TAMPOS PERCORRENDO A MESMA EM TODO O SEU COMPRIMENTO; TRANSVERSALMENTE POSICIONADAS, AS TRAVESSAS DE APOIO PROPORCIONAM MAIS FIRMEZA AOS TAMPOS, SENDO DUAS PARA CADA TAMPO, CONTANDO AINDA COM OUTRAS DUAS HASTES DE APOIO, EM FORMATO DE X QUE, POSICIONADAS AO MEIO DOS TAMPOS, EVITAM QUE OS MESMOS SE TORNEM VULNERÁVEIS EM SEU CENTRO. 04 COLUNAS VERTICAIS LATERAIS UNINDO O TAMPO AOS PÉS EM TUBO REDONDO 1" X 1.5MM. TODAS AS PEÇAS QUE COMPÕEM A ESTRUTURA DA MESA DEVERÃO SER UNIDAS ATRAVÉS DO SISTEMA DE SOLDAGEM MIG/MAG. PONTEIRAS EM POLIPROPILENO COPOLÍMERO INJETADA PODENDO SER DA MESMA COR DO TAMPO. NAS CADEIRAS, ASSENTO E ENCOSTO EM POLIPROPILENO COPOLÍMERO VIRGEM E SEM CARGAS, INJETADOS, MOLDADOS ANATOMICAMENTE. NOS MOLDES DO ASSENTO E DO ENCOSTO DEVERÁ SER GRAVADO O SÍMBOLO INTERNACIONAL DE RECICLAGEM, DATADOR DE LOTES INDICANDO MÊS E ANO DE FABRICAÇÃO, A IDENTIFICAÇÃO DO MODELO E O NOME DA EMPRESA FABRICANTE DO COMPONENTE INJETADO. PODERÁ SER INSERIDO NO ENCOSTO DA CADEIRA A GRAVAÇÃO DO BRASÃO E/OU LOGOMARCA DO REQUISITANTE, CONFORME MODELO FORNECIDO. ESTRUTURA EM TUBO DE AÇO CARBONO LAMINADO A FRIO, COM COSTURA, EM FORMATO OBLONGO MEDINDO 30MM X 16</p>	UND	25	12	RS 2.660,00	RS 31.920,00





19	<p>ESTAÇÃO DE TRABALHO EM FORMATO DE "L" - MEDINDO 1400MM X 1400MM X 600MM X 740MM (A) COM TAMPO, RETAGUARDA E CORPO MACIÇOS CONFECCIONADOS EM MDP DE NO MÍNIMO 15MM, COM REVESTIMENTO EM AMBAS AS FACES POR LAMINADO MELAMÍNICO DE ALTA RESISTÊNCIA. ACABAMENTO NO TAMPO, PÉS E GAVETA COM FITA DE BORDA COLADA POR CENTRO DE USINAGEM PELO SISTEMA HOTMELT NA COR CINZA CRISTAL COM 15 MM DE ALTURA E ESPESSURA DE 2 MM. POSSUI DOIS PÉS CONFECCIONADOS EM AÇO CHAPA "W" COM 6 DOBRAS COM TRÊS ESTRUTURAS: BARRA LIGAÇÃO MEDINDO 650MM(A)X200MM(L), CHAPA RETANGULAR COM 4 DOBRAS PERPENDICULARES E BASE OBLONGA. POSSUI DUAS CALHAS PASSA FIOS PARA A PASSAGEM DOS FIOS ENTRE TAMPO E PÉ EM POLIESTIRENO. POSSUI 1 PÉ CENTRAL QUE FORMA A VIGA "I" REFORÇADO INTERNAMENTE COM TUBO RETANGULAR DE AÇO 20X40MM, FORMANDO UMA COLUNA DE PASSAGEM PARA FIAÇÃO EM FORMATO ELIPSE, NA COR CINZA CRISTAL; POSSUIR 04 PÉS TIPO PONTEIRA EM PLÁSTICO INJETADO EM POLIPROPILENO MEDINDO 30X60 COBRINDO TODA A PONTA DOS PÉS E NIVELADORES DE ALTA RESISTÊNCIA FIXADOS NA BASE DOS PÉS POR SISTEMA DE ROSCA 05/16, QUE PERMITE A REGULAGEM QUANDO FOR NECESSÁRIO. ENTRE OS 03 PÉS DEVERÁ TER DUAS RETAGUARDAS CONFECCIONADAS EM MDP BP (15MM) FABRICADO ATRAVÉS DE PARTÍCULAS DE MADEIRA</p>	UND	24	12	RS 850,00	RS 10.200,00
20	<p>MESA DE MADEIRA COM 2 GAVETAS - MEDINDO (A X L X P) 740MM X 1200MM X 600MM COM VARIAÇÃO DE +/- 5%. NA COR CINZA. COM TAMPO E CORPO MACIÇOS CONFECCIONADOS EM MDP DE 15MM REVESTIDO EM MELAMÍNICO FIXADO ATRAVÉS DE PROCESSO INDUSTRIAL DE PREENSA DE BAIXA PRESSÃO. ACABAMENTO COM FITA DE BORDA COLADA POR CENTRO DE USINAGEM PELO SISTEMA HOTMELT NA COR CINZA. POSSUIR GAVETEIRO AÉREO COM 2 GAVETAS MEDINDO (A X L X P) 200MM X 290MM X 375MM COM VARIAÇÃO DE +/- 5%. ACABAMENTO EM FITA ABS, POSSUIR FECHADURA CILÍNDRICA TIPO YALE COM CHAVES, BOTIÃO E LINGUETA; POSSUIR PUXADORES TIPO ALÇA EM POLIETILENO DE ALTO IMPACTO; POSSUIR PÉS DA MESA CONFECCIONADOS EM MDP REVESTIDO POR AMBAS AS FACES NA COR CINZA MEDINDO 680MM (A) X 600MM (L) COM 2 ESPAÇADORES INJETADOS EM POLIESTIRENO COM PINTURA METALIZADA NA MEDIDA DE 15MM (A) X 50MM (L) UTILIZADOS COMO ARREIMATE DE ACABAMENTO ENTRE TAMPO E PÉS, PONTEIRA TIPO OCTOGONAL COM ESPESSURA DE (5MM) DE POLIESTIRENO QUE PERMITE A REGULAGEM DE ALTURA, FIXADO AO TAMPO UTILIZANDO SISTEMA GIROFIX COM CASTANHAS DE 15MM E PINOS 6MM COM ROSCA SOBERBA.</p>	UND	40	20	RS 380,00	RS 7.600,00
21	<p>MESA DE REUNIÃO REDONDA - DIÂMETRO DE NO MÍNIMO 110 CM E PÉ PAINEL EM "X" CONFECCIONADO EM MDP (15MM) REVESTIDO POR AMBAS AS FACES POR UMA FOLHA CELULÓSICA DECORATIVA BANHADA EM SOLUÇÃO MELAMÍNICA FIXADA ATRAVÉS DE UM PROCESSO DE PREENSA DE BAIXA PRESSÃO NA COR CINZA COM ACABAMENTO EM FITA EM PVC (POLIESTIRENO) COM 2MM DE ESPESSURA COM BORDAS APARENTES ENCABEÇADAS NA COR BRANCO. POSSUIR PÉS FIXADOS AO TAMPO ATRAVÉS DE CASTANHAS E PINOS GIROFIX. PÉS COM PONTEIRAS SAPATA TIPO "U" EM AÇO CHAPA #20 COM PONTEIRA REGULÁVEL TIPO OCTOGONAL EM POLIESTIRENO (PLÁSTICO DE ALTO IMPACTO) POSSIBILITANDO A REGULAGEM QUANDO HOUVER DESNÍVEL DE PISO.</p>	UND	12	6	RS 400,00	RS 2.400,00
22	<p>MESA EM POLIPROPILENO INJETÁVEL QUADRADA - EMPILHÁVEL DE 04 LUGARES MEDINDO 70X70X70 MATÉRIA-PRIMA 100% VIRGEM, TENDO, DESSA FORMA, GARANTIA DE QUALIDADE DO MATERIAL; PRODUTO ADITIVADO COM ANTI-UV, OU SEJA, RESISTENTE AOS RAIOS SOLARES E DE FÁCIL LIMPEZA.</p>	UND	103	50	RS 85,00	RS 4.250,00





23	MESA PARA COMPUTADOR - MEDINDO 900MM X 600 X 750MM NA COR AZUL. COM TAMPO E CORPOS MACIÇOS CONFECCIONADOS EM MDP DE 15MM REVESTIDO POR AMBAS AS FACES POR UMA FOLHA CELULÓSICA DECORATIVA BANHADA EM SOLUÇÃO MELAMÍNICA FIXADA ATRAVÉS DE UM PROCESSO INDUSTRIAL DE PREENSA DE BAIXA PRESSÃO. ACABAMENTO COM FITA DE BORDA. COLADO POR CENTRO DE USINAGEM PELO SISTEMA SOTMELT NA COR CINZA. POSSUIR PORTA CPU MEDINDO 200 (L) X 370MM (P); PÉS DA MESA CONFECCIONADOS EM MDP REVESTIDO POR AMBAS AS FACES NA COR CINZA MEDINDO 680MM (A) X 600MM (L) COM 2 ESPAÇADORES INJETADOS EM POLIESTIRENO COM PINTURA METALIZADA NA MEDIDA DE 15MM (A) X 50MM (L) UTILIZADOS COMO ARREIMATE DE ACABAMENTO ENTRE TAMPO E PÉS, PONTEIRA TIPO OCTOGONAL COM ESPESSURA DE (5MM) DE POLIESTIRENO QUE PERMITE A REGULAGEM DE ALTURA, FIXADO AO TAMPO UTILIZANDO SISTEMA GIROFIX COM CASTANHAS DE 15MM E PINOS 6MM COM ROSCA SOBERBA.	UND	20	10	RS 378,00	RS 3.780,00
24	MESA PARA IMRESSORA - MEDINDO (A X L X P) 740MM X 900MM X 600MM COM VARIAÇÃO DE +/- 5%. NA COR CINZA. COM TAMPO E CORPO MACIÇOS CONFECCIONADOS EM MDP DE 15MM REVESTIDO EM MELAMÍNICO FIXADO ATRAVÉS DE PROCESSO INDUSTRIAL DE PREENSA DE BAIXA PRESSÃO. ACABAMENTO COM FITA DE BORDA COLADA POR CENTRO DE USINAGEM PELO SISTEMA HOTMELT NA COR CINZA. POSSUIR PÉS DA MESA CONFECCIONADOS EM MDP REVESTIDOS POR AMBAS AS FACES NA COR CINZA MEDINDO 680MM	UND	5	2	RS 180,00	RS 360,00
<b>SUBTOTAL RS</b>						<b>RS 392.960,00</b>

COMISSÃO DE LICITAÇÃO  
FLS. 701

Rubrica  
RS 3.780,00

**LOTE 07 - AGIL COMERCIO E DISTRIBUIDORA DE EQUIPAMENTOS LTDA**

ITEM	DESCRIÇÃO	UNID	TOTAL DA ATA	ADESÃO 50%	VALOR UNITARIO	VALOR TOTAL CONTRATADO
38	BEBEDOURO INDUSTRIAL 4 TORNEIRAS - CONFECCIONADO EM AÇO INOX; POSSUIR NO MINIMO 04 (QUATRO) TORNEIRAS FRONTAIS; COM REFRIGERAÇÃO ATRAVÉS DE COMPRESSOR DE MOTOR À HP DE POTÊNCIA COM GÁS ECOLOGICO R134A, POSSUIR TRÊS TORNEIRAS SENDO PARA COPO E UMA PRESSÃO, AMBAS COM REGULAGEM DO JATO DA ÁGUA, EM AÇO INOX; POSSUIR RESERVATÓRIO EM POLIPROPILENO ATÓXICO COM CAPACIDADE DE NO MÍNIMO 180 (CENTO E OITENTA ) LITROS COM BOIA CONTROLADORA DO NÍVEL DE ÁGUA; POSSUIR ISOLAMENTO TÉRMICO EM PS; COM SISTEMA DE FILTRAGEM ATRAVÉS DE FILTRO DE CARVÃO ATIVADO QUE DEVE ACOMPANHAR BEBEDOURO SENDO EXTERNO COM ROSCA DE 1" E FILTRAGEM DE NO MINIMO 50 LITROS POR HORA GELADO; POSSUIR TODO SEU CORPO FECHADO E ESTRUTURA, SEM ABERTURAS E SER REVESTIDO INTERNO E EXTERNAMENTE EM AÇO INOX 430; POSSUIR SERPENTINA EM AÇO INOX 304 INTERNAMENTE; POSSUIR APARADOR DE ÁGUA FRONTAL EM CHAPA DE AÇO INOX 430 DE FACIL MANUSEIO PARA ESVAZIAR OU HIGIENIZAR COM DRENO PARA SAÍDA; POSSUIR TERMOSTATO COM NO MINIMO 7 (SETE) NÍVEIS PARA CONTROLE DE TEMPERATURA; POSSUIR TAMPA E PÉS REGULÁVEIS EM PLÁSTICO ABS INJETADO; POSSUIR ENTRADA SUPERIOR PARA GALÃO DE ÁGUA; POSSUIR SELO DO INMETRO COM CERTIFICADO VÁLIDO ATRAVÉS DA PORTARIA Nº 344 QUE OBRIGA QUE OS EQUIPAMENTOS PARA CONSUMO DE ÁGUA DEVERÃO SER FABRICADOS E COMERCIALIZADOS EM CONFORMIDADE COM OS REQUISITOS APROVADOS E DEVIDAMENTE REGISTRADOS NO INMETRO. POSSUIR GARANTIA MÍNIMA DE UM ANO.	UND	20	10	RS 4.820,00	RS 48.200,00



unicef





39	<p>FOGÃO INDUSTRIAL 4 BOCAS - BAIXA PRESSAO COM ESTRUTURA REFORÇADA EM AÇO CARBONO ESPECIAL PINTURA ELETROSTÁTICA; QUATRO GRELHAS EM AÇO CARBONO REFORÇADO MEDINDO NO MÍNIMO 300 X 300 MM; POSSUIR GRELHAS 30X30 CM EM FERRO FUNDIDO E QUEIMADORES DUPLOS COM DIÂMETRO DE NO MÍNIMO 150MM A GÁS EM FERRO FUNDIDO EXTRA REFORÇADO, DESMONTÁVEIS PARA LIMPEZA; REGISTROS CROMADOS EM AÇO COM VÁLVULAS DE GÁS PARA AJUSTE DA CHAMA, ALTO OU BAIXO, COM DUPLO COMANDO E CONTROLE INDIVIDUAL DE CHAMAS ATRAVÉS DE ACENDIMENTO MANUAL; BANDEJAS COLETORAS DE RESÍDUOS, PAINEL DE COMANDO EM AÇO INOXIDÁVEL; MANÍPULOS EM BAQUELITE INDIVIDUAIS PARA COROA E CACHIMBO COM AJUSTE GRADUAL DE CHAMA; ESTRUTURA SUPERIOR E INFERIOR EM PERFIL DE 70MM COM PRATELEIRA GRADEADA E MONTANTES ESTRUTURAIS EM AÇO; PÉS COM SAPATAS EM POLIAMIDA 6.0 (NYLON); ALIMENTAÇÃO DE GÁS NATURAL OU GLP (COM FORME REQUERIDO) ATRAVÉS DE TUBULAÇÃO EM AÇO INTERLIGADO AOS QUEIMADORES E REGISTROS DE COMANDO PRESSÃO DO GÁS: GLP: 285MMCA/ GN: 200MMCA; COR: PRETO GARANTIA DO FABRICANTE: 12 (DOZE) MESES COM ASSISTÊNCIA TÉCNICA PRESTADA NO ESTADO DO CEARÁ OU ATRAVÉS DE TELEFONE 0800 PARA AGENDAMENTO COM ENVIO SEM QUAISQUER ONUS PARA ESTA ADMINISTRAÇÃO.</p>	UND	10	1	R\$ 1.151,00	R\$ 1.151,00
40	<p>FOGÃO INDUSTRIAL 6 BOCAS - BAIXA PRESSÃO COM ESTRUTURA REFORÇADA EM AÇO CARBONO ESPECIAL PINTURA ELETROSTÁTICA; SEIS GRELHAS EM AÇO CARBONO REFORÇADO MEDINDO NO MÍNIMO 300 X 300 MM; POSSUIR GRELHAS 30X30 CM EM FERRO FUNDIDO E QUEIMADORES DUPLOS COM DIÂMETRO DE NO MÍNIMO 150MM A GÁS EM FERRO FUNDIDO EXTRA REFORÇADO, DESMONTÁVEIS PARA LIMPEZA; REGISTROS CROMADOS EM AÇO COM VÁLVULAS DE GÁS PARA AJUSTE DA CHAMA, ALTO OU BAIXO, COM DUPLO COMANDO E CONTROLE INDIVIDUAL DE CHAMAS ATRAVÉS DE ACENDIMENTO MANUAL; BANDEJAS COLETORAS DE RESÍDUOS, PAINEL DE COMANDO EM AÇO INOXIDÁVEL; MANÍPULOS EM BAQUELITE INDIVIDUAIS PARA COROA E CACHIMBO COM AJUSTE GRADUAL DE CHAMA; ESTRUTURA SUPERIOR E INFERIOR EM PERFIL DE 70MM COM PRATELEIRA GRADEADA E MONTANTES ESTRUTURAIS EM AÇO; PÉS COM SAPATAS EM POLIAMIDA 6.0 (NYLON); ALIMENTAÇÃO DE GÁS NATURAL OU GLP (COM FORME REQUERIDO) ATRAVÉS DE TUBULAÇÃO EM AÇO INTERLIGADO AOS QUEIMADORES E REGISTROS DE COMANDO PRESSÃO DO GÁS: GLP: 285MMCA/ GN: 200MMCA; COR: PRETO GARANTIA DO FABRICANTE: 12 (DOZE) MESES COM ASSISTÊNCIA TÉCNICA PRESTADA NO ESTADO DO CEARÁ OU ATRAVÉS DE TELEFONE 0800 PARA AGENDAMENTO COM ENVIO SEM QUAISQUER ONUS PARA ESTA ADMINISTRAÇÃO</p>	UND	8	1	R\$ 1.750,00	R\$ 1.750,00






41	FOGÃO INDUSTRIAL 6 BOCAS COM FORNO - BAIXA PRESSÃO COM ESTRUTURA REFORÇADA EM AÇO CARBONO ESPECIAL PINTURA ELETROSTÁTICA; SEIS GRELHAS EM AÇO CARBONO REFORÇADO MEDINDO NO MÍNIMO 300 X 300 MM; POSSUIR GRELHAS 30X30 CM EM FERRO FUNDIDO E QUEIMADORES DUPLOS COM DIÂMETRO DE NO MÍNIMO 150MM A GÁS EM FERRO FUNDIDO EXTRA REFORÇADO, DESMONTÁVEIS PARA LIMPEZA; REGISTROS CROMADOS EM AÇO COM VÁLVULAS DE GÁS PARA AJUSTE DA CHAMA, ALTO OU BAIXO, COM DUPLO COMANDO E CONTROLE INDIVIDUAL DE CHAMAS ATRAVÉS DE ACENDIMENTO MANUAL; BANDEJAS COLETORAS DE RESÍDUOS, PAINEL DE COMANDO EM AÇO INOXIDÁVEL; MANÍPULOS EM BAQUELITE INDIVIDUAIS PARA COROA E CACHIMBO COM AJUSTE GRADUAL DE CHAMA; ESTRUTURA SUPERIOR E INFERIOR EM PERFIL DE 70MM COM PRATELEIRA GRADEADA E MONTANTES ESTRUTURAIS EM AÇO; PÉS COM SAPATAS EM POLIAMIDA 6.0 (NYLON); ALIMENTAÇÃO DE GÁS NATURAL OU GLP (COM FORME REQUERIDO) ATRAVÉS DE TUBULAÇÃO EM AÇO INTERLIGADO AOS QUEIMADORES E REGISTROS DE COMANDO PRESSÃO DO GÁS: GLP: 285MMCA/ GN: 200MMCA; COR: PRETO GARANTIA DO FABRICANTE: 12 (DOZE) MESES COM ASSISTÊNCIA TÉCNICA PRESTADA NO ESTADO DO CEARÁ OU ATRAVÉS DE TELEFONE 0800 PARA AGENDAMENTO COM ENVIO SEM QUAISQUER ONUS PARA ESTA ADMINISTRAÇÃO	UND	6	1	RS 2.600,00	RS 2.600,00
42	LIQUIDIFICADOR INDUSTRIAL 04 LITROS - CAPCIDADE DO COPO: 04 (QUATRO) LITROS; ESTRUTURA ROBUSTA CONFECCIONADO EM AÇO INOXIDÁVEL, MOTOR COM POTÊNCIA MINIMA DE 650W, ROTAÇÃO 3.500 RPM; COPO COM SUPERFÍCIE LISA, LIVRE DE MICROFISSURAS E INCLUSÕES, FABRICADO EM AÇO INOX ESCOVADO, COM ALÇA, COM ACABAMENTO PERFEITO, ISENTO DE CANTOS VIVOS OU REBARBAS EM SUAS ARESTAS, OU QUAISQUER OUTROS DEFEITOS PREJUDICIAIS À SUA UTILIZAÇÃO, FACILMENTE LIMPÁVEL E RESISTENTE À CORROSÃO E ACIDEZ; TAMP A DE BORRACHA ATÓXICA COM TRAVA (PARA BOA VEDAÇÃO JUNTO AO COPO) E UMA SOBRE TAMP A REMOVÍVEL PARA ADIÇÃO DE INGREDIENTES; POSSUIR CHAVE LIGA E DESLIGA INDIVIDUAL; VOLTAGEM: 220 V; CERTIFICADO PELO INMETRO E DE ACORDO COM A NR 12 GARANTIA DO FABRICANTE: 12 (DOZE) MESES COM ASSISTÊNCIA TÉCNICA PRESTADA NO ESTADO DO CEARÁ OU ATRAVÉS DE TELEFONE 0800 PARA AGENDAMENTO COM ENVIO SEM QUAISQUER ONUS PARA ESTA ADMINISTRAÇÃO	UND	10	5	RS 889,00	RS 4.445,00
43	LIQUIDIFICADOR INDUSTRIAL 08 LITROS - CAPCIDADE DO COPO: 08 (OITO) LITROS; ESTRUTURA ROBUSTA CONFECCIONADO EM AÇO INOXIDÁVEL, MOTOR COM POTÊNCIA MINIMA DE 1000W, ROTAÇÃO 3.500 RPM; CLASSE F; COPO COM SUPERFÍCIE LISA, LIVRE DE MICROFISSURAS E INCLUSÕES, FABRICADO EM AÇO INOX ESCOVADO, COM ALÇA, COM ACABAMENTO PERFEITO, ISENTO DE CANTOS VIVOS OU REBARBAS EM SUAS ARESTAS, OU QUAISQUER OUTROS DEFEITOS PREJUDICIAIS À SUA UTILIZAÇÃO, FACILMENTE LIMPÁVEL E RESISTENTE À CORROSÃO E ACIDEZ; TAMP A DE BORRACHA ATÓXICA COM TRAVA (PARA BOA VEDAÇÃO JUNTO AO COPO) E UMA SOBRE TAMP A REMOVÍVEL PARA ADIÇÃO DE INGREDIENTES; POSSUIR CHAVE LIGA E DESLIGA INDIVIDUAL; VOLTAGEM: 220 V; GARANTIA DO FABRICANTE: 12 (DOZE) MESES COM ASSISTÊNCIA TÉCNICA PRESTADA NO ESTADO DO CEARÁ OU ATRAVÉS DE TELEFONE 0800 PARA AGENDAMENTO COM ENVIO SEM QUAISQUER ONUS PARA ESTA ADMINISTRAÇÃO.	UND	10	5	RS 1.060,00	RS 5.300,00
<b>SUBTOTAL RS</b>						<b>RS 63.446,00</b>

LOTE 10 - ÁGIL COMERCIO E DISTRIBUIDORA DE EQUIPAMENTOS LTDA






ITEM	DESCRIÇÃO	UNID	TOTAL DA ATA	ADESÃO 50%	VALOR UNITARIO	VALOR TOTAL CONTRATADO
55	FRAGMENTADORA COM RODIZIOS - PARA FRAGMENTAÇÃO DE ATÉ 15 FOLHAS E ABERTURA DE INSERÇÃO MÍNIMA DE 230 MM SENDO PARTÍCULAS DE 4X34 MM; FRAGMENTA CDS, DVDS E CARTÕES MAGNÉTICOS; NÍVEL DE SEGURANÇA: P4; ACIONAMENTO: BOTÃO E SENSOR ÓPTICO; POSSUIR REVERSÃO: MANUAL E NO BOTÃO; POTÊNCIA MÍNIMA DE 370W;CAPACIDADE MÍNIMA DO CESTO DE 25 LITROS; SENSORES: SEGURANÇA, SEGURANÇA PARA LIXEIRA, LIXEIRA CHEIA E PRESENÇA DE PAPEL; VOLTAGEM: 110V OU 220V (A DECIDIR). POSSUIR 12 MESES (1 ANO), NO MÍNIMO, DE GARANTIA CONTRA VÍCIOS OU DEFEITOS DE FABRICAÇÃO.	UND	3	1	R\$ 2.399,00	R\$ 2.399,00
56	NOTEBOOK AVANÇADO - NOTEBOOK COM AS SEGUINTE CARACTERÍSTICAS:ESPECIFICAÇÕES MÍNIMAS: PROCESSADOR 6 NÚCLEOS, 8 THREADS, 3.30 GHZ (FREQUÊNCIA TURBO ATÉ 4.40 GHZ) E 10MB CACHE; UNIDADE DE DISCO SSD COM CAPACIDADE MÍNIMA DE 240GB, COM INTERFACE PCI-EXPRESS M2;MEMÓRIA RAM TIPO DDR4 COM NO MÍNIMO 4(QUATRO) GBYTE DE 3200MHZ, POSSUIR NO MÍNIMO 2 (DOIS) SLO'S DE MEMÓRIA DDR4 COM SUPORTE PARA EXPANSÃO PARA ATÉ 64 (SESSENTA E QUATRO) GBYTE COM POSSIBILIDADE DE IMPLEMENTAÇÃO DA TECNOLOGIA DUAL CHANNEL;TELA DE LED WIDESCREEN DE NO MÍNIMO DE 14 POLEGADAS COM RESOLUÇÃO FULL HD (1920X1080), COM ÂNGULO DE ABERTURA DE 180 GRAUS: COM WEB CAMERA HD 720P; PLACA MÃE COM PELO MENOS 2 PORTA USB 3.2 E 1 PORTA USB-C 3.2, 1 PORTA IIDMI 2.0, 1X RJ-45 GIGABIT, 1X COMBO MIC-IN/LINEOUT (MICROFONE/FONE DE OUVIDO), 1X DC-IN (FONTE);AUDIO DE ALTA DEFINIÇÃO (III) INTEGRADO MICROFONE E DOIS ALTO-FALANTES EMBUTIDOS; PROCESSAMENTO DE VIDEO HD INTEGRADO; REDE 10/100/1000 MBPS, GIGABIT ETHERNET; REDE SEM FIM IEEE 802.11 E BLUETOOTH 5.0; POSSUIR SISTEMA OPERACIONAL INSTALADO;LEITOR DE CARTÃO MICRO SD, SDHC E SDXC; TECLADO) PORTUGUÊS-BRASIL 88 TECLAS;MOUSE TOUCHPAD INTEGRADO COM SUPORTE MULTI-TOUCH E BOTÕES INTEGRADOS; BATERIA DE LITI-ION REMOVIVEL DE NO MÍNIMO 4900MAH DE NO MÍNIMO 3 CÉLULAS; SER ULTRAFINO COM NO MÁXIMO 1600GRAMAS; DEVE POSSUIR OS SEGUINTE CERTIFICADOS E ITENS DE SEGURANÇA: ROHS, DMI, ABERTURA PARA TRAVA TIPO KENSINGTON, LEITOR DE IMPRESSÕES DIGITRMS TIPO TOUCH, CHIP TPM 2.0 INTEGRADO, ATENDER A PORTARIA INMETRO 170/2012, COMPATIBILIDADE IEC 61000, CISPR22 E CISPR24, SENDO DE SEGURANÇA IEC 60950/IEC 62368, E DE ACORDO COM NBR 10152 (ISO 7779 E ISO 9296). POSSUIR ATENDIMENTO DA ASSISTENCIA TÉCNICA POR UM PRAZO DE 12 (DOZE) MESES	UND	10	5	R\$ 4.000,00	R\$ 20.000,00
57	PROJETOR DATA SHOW - MULTIMÍDIA COM AUTO FALANTES EMBUTIDOS E POSSUIR ENTRADA DE 3.5MM DE AUDIO, BRIM() DE NO MÍNIMO 3.500 LUMENS; TECNOLOGIA DE PROJEÇÃO: TET LCD; 16 MILHÕES DE CORES OU SUPERIOR; LENTE DE PROJEÇÃO DE VIDRO MULTICAMADA; TELA: 4:3 / 16:9; LÂMPADA: LED COM VIDA ÚTIL NO MÍNIMO 29.000 HORAS; RESOLUÇÃO: NATIVA — 1280 X 720 HD; CONEXÕES: HDMI, AV, HD, VGA E 2XUSB; CONTRASTE: 3000:1; TAMANHO DA PROJEÇÃO: ATÉ 170 POLEGADAS; AJUSTE DE FOCO: MANUAL; ACOMPANHA ACESSÓRIOS: CONTROLE REMOTO, CABO DE FORÇA, CABO DE AUDIO E VIDEO, E MANUAL DE INSTRUÇÕES;O IDIOMA DO MENU DEVERA SER MULTI - IDIOMAS, INCLUINDO EM PORTUGUÊS -BRASIL; GARANTIA DO FABRICANTE: 12 (DOZE) MESES COM ASSISTÊNCIA TÉCNICA PRESTADA NO ESTADO DO CEARA OU ATRAVÉS DE TELEFONE 0800 PARA AGENDAMENTO COM ENVIO SEM QUAISQUER ONUS PARA ESTA ADMINISTRAÇÃO	UND	3	1	R\$ 1.250,00	R\$ 1.250,00





58	SCANNER PROFISSIONAL DE DOCUMENTOS - COM RESOLUÇÃO ÓTICA DE 600DPI; VELOCIDADE DE DIGITALIZAÇÃO DE ATA 120 IPM; POSSUIR VISOR DISPLAY PARA MAIS INFORMAÇÕES; ALIMENTADOR AUTOMÁTICO DE DOCUMENTOS PARA 100 FOLHAS; POSSUIR FUNÇÃO DUPLEX; PROFUNDIDADE DE CORES: 24BITS; TENSÃO DE ALIMENTAÇÃO: 220V; DEVERA SER APRESENTADO CATÁLOGOS, FOLDER OU MATERIAL 10(POSITIVO DO FABRICANTE DOS PRODUTOS OFERTADOS NA PROPOSTA DE PREÇOS, QUE SERA() SUBMETIDOS A ANALISE, QUANTO A QUALIDADE E CARACTERÍSTICAS TÉCNICAS EXIGIDAS, OBSERVANDO AS DEVIDAS ESPECIFICAÇÕES DOS ITENS, CONFORME ESTE EDITAL TAMBÉM PODERÁ SER VERIFICADA A VERACIDADE DAS INFORMAÇÕES COM AS CARACTERISTICAS EXPOSTAS NOS SITE DO FABRICANTE DOS PRODUTOS OFERTADOS, NÃO SERA ACEITA A PROPOSTA DA LICITANTE QUE TIVER CATALOGO REJEITADO E/OU SERÃO DESCLASSIFICADAS AS PROPOSTAS DE PREÇOS DA LICITANTE QUE NA() APRESENTA-LOS EXCLUSIVAMENTE POR MEIO IX) SISTEMA ELETRÔNICO. SERÃO DESCLASSIFICADAS AS PROPOSTAS DE PREÇOS ELETRÔNICA DA LICITANTE QUE NÃO APRESENTA- LOS.GARANTIA: O FABRICANTE DO EQUIPAMENTO DEVERA POSSUIR ATENDIMENTO DA ASSISTÊNCIA TÉCNICA POR UM PRAZ() DE 12 (DZE) MESES	UND	2	1	R\$ 5.199,00	R\$ 5.199,00
59	MICROCOMPUTADOR DESKTOP MÉDIO - COM CONFIGURAÇÃO MÍNIMA: PROCESSADOR 15 LGA 1151, COM 3.3 GHZ E NO MÍNIMO 4 MB DE CACHE UNIDADE DE DISCO SSD COM CAPACIDADE MÍNIMA DE 480GB, COM VELOCIDADE N() MÍNIMO DE 400 MB/S, COM INTERFACE SATA III 3,5" MEMÓRIA RAM TIPO DDR4 COM NO MÍNIMO 4QUATRO GBYIE DE 2133MHZ UMA UNIDADE DE DVD-RW INTERNA, COMPATÍVEL COM TODOS PADRÕES DE !AMA DVDR/RW, CD-R/RW POSSUIR NO MÍNIMO 6 SEIS PORTAS USB SENDO 02 DOIS 3.0 E 04 QUATRO 2.0 POSSUIR UMA PCI EXPRESS 1X, UMA PCI EXPRESS 16X UMA LINE OUT AUDIO E FONE DE OUVIDO, UMA LINE IN MICROFONE UMA VGA, UMA HDMI, UMA IAN RJ- 45 POSSUIR NO MINIMO 2 DOIS SLOTS DE MEMÓRIA DDR4 COM SUPORTE PARA EXPANSÃO PARA ATÉ 64 SESENTA E QUM() GBYTE DE 2133 MHZ COM POSSIBILIDADE DF, IMPLEMENTAÇÃO DA TECNOLOGIA DUAL CI IANNEL REDE GIGABIT: 10/100/1000 ONBOARD LAN ÁUDIO DE ALTA DEFINIÇÃO COM NO ATÉ 6 CANAIS GABINETE SLIM, COM FONTE DE ALIMENTAÇÃO COM POTÊNCIA DE NO MÍNIMO 200 W POSSUIR EM SUA PARTE FRONTAL 4 USB E AUDIO FRONTAL POSSUIR OS SEGUINTE ITENS DE SEGURANÇA: ABERTURA PARA TRAVA TIPO KENSINGTON E ANILHA PARA CADEADO O COMPUTADOR DEVE ACOMPANHAR TECLADO PADRÃO ABNT-2, COM TODOS OS CARACTERES DA LÍNGUA PORTUGUESA, INCLUSIVE "Ç" COM NO MÍNIMO 104 TECLAS POSSUIR MOUSE COM CONECTOR PADRÃO USB 2.0 COM RESOLUÇÃO MINIMA DE 1000DPI ACOMPANHAR CABOS, GUIA RÁPIDO DE INSTALAÇÃO, LICENÇA ORIGINAL MICROSOFT WINDOWS 10 INSTALADA COM SELO DE AUTENTICIDADE FIXADO NO GABINETE, OFFICE TRIAL E ANTIVIRUS GRATIS POR 1 ANO. DEVERA POSSUIR ATENDIMENTO DA ASSISTÊNCIA TÉCNICA POR UM PRAZO DE 12 DOZE MESES.	UND	15	7	R\$ 1.910,00	R\$ 13.370,00
SUBTOTAL RS					RS 42.218,00	




EMPRESA: EDUCACIONAL INDUSTRIA DE MOVEIS LTDA  
 CNPJ 46.500.710/0001-81  
 EMDEREÇO: RUA DR LUCIANO MAGALHAES Nº2160 CAPITÃO PEDRO SAMPAIO-  
 CANINDÉ-CE.  
 CEP: 62.700-00





LOTE 03 - EDUCACIONAL INDÚSTRIA DE M.O.V.E.I.S LTDA

ITEM	DESCRIÇÃO	UNID	TOTAL DA ATA	ADESÃO 50%	VALOR UNITARIO	VALOR TOTAL CONTRATADO
11	ARMÁRIO DE AÇO DE 2 PORTAS - TRANCA COM CHAVE E 05 DIVISÓRIAS. MEDIDAS: 200CM ALTURA X 0,84CM LARGURA X 0,42CM PROFUNDIDADE COM VARIAÇÃO DE +/- 5%. SERÁ CONFECCIONADO EM CHAPA DE AÇO #26 NORMALIZADA LAMINADA A FRIO NAS LATERAIS, NO FUNDO, PRATELEIRAS E PORTAS; POSSUIRÁ PORTAS COM DOBRADIÇAS SOLDADAS ATRAVÉS DE SOLDA PONTO ELETRÔNICO-PNEUMÁTICO E PINO ANELADO REFORÇADO ZINCADO E FECHADURA CILÍNDRICA DO TIPO YALE COM 2 CHAVES COM TRAVAMENTO DA PORTA NA PRATELEIRA FIXA CENTRAL; DEVERÁ SER PINTADO COM TRATAMENTO ANTI-CORROSIVO POR UM PROCESSO DE NANOTECNOLOGIA E PINTURA ELETROSTÁTICA A PÓ (TINTA HÍBRIDA) COM CAMADA DE 30 A 40 MICRONS COM SECAGEM EM ESTUFA A 240 °C NA COR CINZA; POSSUIRÁ PUXADOR EMBUTIDO ESTAMPADO EM TODA PARTE VERTICAL DA PORTA COM ACABAMENTO EM PERFIL PVC NA COR CINZA; POSSUIRÁ 4 PRATELEIRAS, SENDO 3 MÓVEIS COM OPÇÃO DE REGULAGEM POR CREMALHEIRAS DE 50 EM 50 MM EXPOSTA EM TODA LATERAL DO ARMÁRIO, E 1 FIXA, AMBAS COM REFORÇOS EM "ÔMEGA" NA HORIZONTAL EM CHAPA DE AÇO #26 (0,45MM) LAMINADA A FRIO COM 4 DOBRAS; POSSUIRÁ KIT DE PÉS NIVELADORES REMOVÍVEIS EM POLIPROPILENO DE ALTO IMPACTO NA COR PRETO FIXADO AO ARMÁRIO ATRAVÉS DE 4 BUCHAS COM ROSCA INTERNA E 12 PARAFUSOS DE 13MM; PRODUTO MONTÁVEL ATRAV	UND	70	35	RS 1.235,00	RS 43.225,00
12	ARMÁRIO REGISTRADOR PARA PASTAS AZ - CONFECCIONADO EM CHAPA DE AÇO #26 (0,45MM) NORMALIZADA LAMINADA A FRIO NAS LATERAIS E EM GALVALUME CHAPA #26 NO FUNDO E DIVISORES; POSSUIR 4 (QUATRO) PRATELEIRAS FIXAS COM, AMBAS EM CHAPA DE AÇO #24 (0,60MM) NORMALIZADA LAMINADO A FRIO NAS MEDIDAS DE 30MM(A)X1000MM(L)X270MM(P) COM 6 DOBRAS EM SUA PROFUNDIDADE COM SUPORTE DE ATÉ 60 KG CADA. AS LATERAIS EM CHAPA DE AÇO #26 (0,45MM) COM 1980MM(A) X 320MM(P) COM GARRAS PARA TRAVAMENTO DA PRATELEIRA INFERIOR TENDO EM SENTIDO HORIZONTAL 5; POSSUIR TRAVA SUPERIOR E INFERIOR CONFECCIONADA EM CHAPA DE AÇO #20 COM SISTEMA DE ALAVANCA PARA TRAVAMENTO NAS LATERAIS. POSSUIR 45 DIVISORES EM CHAPA DE AÇO GALVALUME (AL+AN) #26(0,45MM) FORMANDO 50 VÃO LIVRES NAS MEDIDAS (A)X100MM(L)X300MM(P), COM DOBRA DE 360° EM CADA UMA DAS EXTREMIDADES. TODO O PRODUTO DEVE SER TRATADO PELO PROCESSO ANTICORROSIVO À BASE DE FOSFATO DE ZINCO E PINTURA ELETROSTÁTICA A PÓ (TINTA HÍBRIDA) COM CAMADA DE 30 A 40 MÍCRONS COM SECAGEM EM ESTUFA A 240 °C COM PINTURA ELETROSTÁTICA LÍQUIDA ESMALTE SINTÉTICO COM CAMADA DE 30 A 40 MÍCRONS COM SECAGEM EM ESTUFA A 120 °C. ESSE PRODUTO DEVE SER MONTÁVEL UTILIZANDO SISTEMA DE TRAVAS, ALAVANCA E UNHA, DESENVOLVIDAS EM ALTAS TECNOLOGIAS DE ESTAMPAGEM, NÃO HAVENDO NECESSIDADE DE UTILIZAÇÃO DE PARAFUSOS. O ARMÁRIO DEVE TER AS SEGUINTE MEDIDAS: 200X1100X330 CM (AXLXP) COM VARIAÇÃO DE +/- 5%.	UND	70	35	RS 2.180,00	RS 76.300,00





13	ESTANTE DE AÇO DE 6 PRATELEIRAS - PRATELEIRAS EM CHAPA DE AÇO COM DOBRAS DUPLAS NAS LATERAIS (4 DOBRAS PERPENDICULARES) E TRIPLAS NAS PARTES FRONTAIS E POSTERIORES (6 DOBRAS PERPENDICULARES 90°); AS 04 COLUNAS CONFECCIONADAS EM CHAPA DE AÇO (0,90MM) MEDINDO 2000MM DE ALTURA, DOBRA PERFILADA EM "L" DE 30X30MM COM 4 REGULAGENS DE ALTURA EM FURAÇÃO OBLONGA POSSIBILITANDO UM REGULAGEM E UM TRAVAMENTO MAIS EFICAZ DAS PRATELEIRAS. REFORÇOS ÔMEGA NA PARTE INTERNA DAS PRATELEIRAS MEDINDO 13 X 50 X 900MM COM 4 DOBRAS; ACOMPANHA 48 PARAFUSOS COM PORCAS SEXTAVADAS ZINCADAS DE 5 X 5; ACOMPANHAR PÉS TIPO SAPATAS EM "L" EM POLIPROPILENO RESISTENTE COM RECORTE CENTRAL POSSIBILITANDO ENCAIXE NAS COLUNAS. ACABAMENTO DA ESTANTE (COLUNA E PRATELEIRAS) DEVE SER PINTADO COM PINTURA ELETROSTÁTICA LÍQUIDA (ESMALTE SINTÉTICO) NA COR CINZA; DIMENSÕES: ALT - 2000MM LARG. 920MM PROF. 300MM.	UND	80	40	R\$ 475,00	R\$ 19.000,00
14	ROUPEIRO DE AÇO 16 PORTAS - 04 CORPOS E 16 PORTAS: ESTRUTURA COM TRAVAS INVESTIDAS TIPO UNHA DE GATO O QUE DISPENSA A UTILIZAÇÃO DE PARAFUSOS, POSSUI 04 CORPOS, 16 VÃOS COM 16 PORTAS EM AÇO SOBREPOSTAS EM CADA VÃO COM ENCAIXE TOTAL PARA DENTRO DO VÃO. FECHAMENTO ATRAVÉS DE FECHADURA TIPO YALE. VENEZIANAS PARA VENTILAÇÃO EM CADA PORTA. DEVE POSSUIR DOIS CABIDES EM CADA VÃO; PÉS REMOVÍVEIS EM POLIPROPILENO DE ALTO IMPACTO. POSSIBILIDADE DE MONTAGEM EM SÉRIE EM VÁRIOS VÃOS CONTÍNUOS. ACABAMENTO: CORPO TRATADO PELO PROCESSO ANTICORROSIVO À BASE DE FOSFATO DE ZINCO E PINTURA ELETROSTÁTICA A PÓ (TINTA EPÓXI) COM CAMADA DE 30 A 40 MICRONS COM SECAGEM EM ESTUFA A 240 °C NA COR CINZA CRISTAL E AS PORTAS EM PINTURA ELETROSTÁTICA LÍQUIDA (ESMALTE SINTÉTICO) COM CAMADA DE 30 A 40 MICRONS COM SECAGEM EM ESTUFA A 120 °C, NA COR AZUL. DIMENSÕES: 1930X1380X400MM (AXLXP) COM VARIAÇÃO DE +/- 5%; A MONTAGEM DO MÓVEL É REALIZADA ATRAVÉS DO SISTEMA PRÓPRIO, QUE PERMITE MONTAGENS E DESMONTAGENS SUCESSIVAS, MANTENDO A RIGIDEZ, ESTABILIDADE E ACABAMENTO DO MÓVEL, ELIMINANDO A APARÊNCIA DE PARAFUSOS. PRODUTO DEVE ATENDER ÀS EXIGÊNCIAS DA NORMA REGULAMENTADORA NR-17.3 (MOBILIÁRIO PARA POSTOS DE TRABALHO) DO MINISTÉ	UND	70	35	R\$ 2.899,00	R\$ 101.465,00
<b>SUBTOTAL RS</b>						<b>R\$ 239.990,00</b>



LOTE 8 - EDUCACIONAL INDÚSTRIA DE M.O.V.E.I.S LTDA						
ITEM	DESCRIÇÃO	UNID	TOTAL DA ATA	ADESÃO 50%	VALOR UNITARIO	VALOR TOTAL CONTRATADO





CADEIRA DIRETOR COM BRAÇOS E OS CINCO RODÍZIOS - BASE GIRATÓRIA OPERACIONAL, NO MÍNIMO DO TIPO B, COM BRAÇOS REGULÁVEIS, CONFORME ABNT NBR 13962, COM, NO MÍNIMO, ESPALDAR BAIXO. AJUSTES MÍNIMOS PARA OS MOVIMENTOS INDEPENDENTES PARA ALTURA DO ASSENTO, RODÍZIOS DE DUPLO GIRO, GIRO DE 360 GRAUS DO ASSENTO/ENCOSTO, ALTURA DOS BRAÇOS, ALTURA DO ENCOSTO, INCLINAÇÃO DO ENCOSTO. ENCOSTO: ESTRUTURADO EM CHASSI DE POLIPROPILENO INJETADO COM ALETAS DE REFORÇOS ESTRUTURAIS, ESTOFAMENTO EM ESPUMA FLEXÍVEL DE POLIURETANO INJETADA MOLDADA COM ESPESSURA MÉDIA PREDOMINANTE DE, NO MÍNIMO, 35 MM E DOTADO DE CARENAGEM PARA CONTRACAPA DO ENCOSTO INJETADA EM POLIPROPILENO QUE DEIXE INACESSÍVEL E NÃO APARENTE OS PONTOS DE FIXAÇÃO DO EXTENSOR DE ENCOSTO NO CHASSI DO ESPALDAR E QUE CUBRA O MESMO EXTENSOR, NÃO DEIXANDO-O APARENTE DURANTE O CURSO OPERACIONAL DE AJUSTE VERTICAL. LARGURA MÍNIMA DO ENCOSTO DE 440 MM, EXTENSÃO VERTICAL MÍNIMA DO ENCOSTO DE 400 MM, AJUSTE DE ALTURA DO ENCOSTO EM NO MÍNIMO 5 PONTOS, COM CURSO VERTICAL MÍNIMO DE AJUSTE DE 70 MM. ASSENTO: ESTRUTURADO EM CHASSI DE POLIPROPILENO INJETADO COM ALETAS DE REFORÇOS ESTRUTURAIS OU EM COMPENSADO MULTILAMINADO ANATÔMICO DE ESPESSURA MÍNIMA DE 12 MM, ESTOFAMENTO EM ESPUMA FLEXÍVEL DE POLIURETANO INJETADA MOLDADA COM 40 MM DE ESPESSURA MÍNIMA MÉDIA PREDOMINANTE COM CONTRACAPA PARA O ASSENTO INJETADA EM POLIPROPILENO QUE PROTEJA TODO O CONTRA ASSENTO E BORDOS. FIXAÇÃO DOS ELEMENTOS AO CHASSI DE ASSENTO ATRAVÉS DE PARAFUSOS E PORCAS GARRAS COM ROSCA MÉTRICA. NÃO SERÁ TOLERADO O USO DE PERFIL DE BORDOS DE PVC PARA ACABAMENTO E OU FIXAÇÃO DA CONTRACAPA DE ASSENTO. REVESTIMENTO DO ASSENTO E DO ENCOSTO EM TECIDO TIPO CREPE NA COR PRETO, EM POLIÉSTER, OU EM LAMINADO SINTÉTICO ESPALMADO SOBRE MALHA EM COR A DEFINIR DE ACORDO COM A CARTELA DO FABRICANTE. LARGURA E PROFUNDIDADE DE SUPERFÍCIE MÍNIMAS DE 470 MM. MECANISMO: MECANISMO OPERACIONAL DO TIPO CONTATO PERMANENTE QUE POSSIBILITE, NO MÍNIMO, AJUSTE DE ALTURA DO ASSENTO, AJUSTE DE ALTURA DO ENCOSTO E AJUSTE DE INCLINAÇÃO DO ENCOSTO, DE MANEIRA INDEPENDENTE ENTRE SI. PLATAFORMA DO ASSENTO COM, NO MÍNIMO, OFERTA DE FURAÇÃO MAIS ESPAÇADA CONFORME PADRÃO NACIONAL 160 X 200 MM, PLATAFORMAS COM FURAÇÃO UNIVERSAL SERÃO ACEITAS, PORÉM NÃO SERÃO ACEITAS PLATAFORMAS COM FURAÇÃO MENOS ESPAÇADAS APENAS 125 X 125 M. TAL PLATAFORMA DEVE SER EXECUTADA EM CHAPA DE AÇO CARBONO ESTAMPADA COM ESPESSURA MÍNIMA DE 2,65 MM E FUNDIDA AOS DEMAIS ELEMENTOS ATRAVÉS DE SOLDA DO TIPO MIG/MAG OU ELETROFUSÃO. SUPORTE DO ENCOSTO DO MECANISMO ARTICULADO COM MOLA DE RETORNO AUTOMÁTICO QUE PROPORCIONE O CONTATO PERMANENTE QUANDO O MESMO ESTIVER DESTRAVADO. O MECANISMO DEVE SER DO TIPO MONOBLOCO, OU SEJA, A PORÇÃO DO ENCOSTO DEVE ESTAR UNIDA PERMANENTEMENTE E NÃO DE MODO A DESACOPLÁ-LA DO ASSENTO. O USUÁRIO DEVE SER CAPAZ DE TRAVAR O ENCOSTO EM QUALQUER POSIÇÃO AO LONGO DO CURSO ANGULAR DE INCLINAÇÃO DE 25 GRAUS MÍNIMO. EXTENSOR DO ENCOSTO DO MECANISMO EXECUTADO EM CHAPA DE AÇO ESTAMPADA COM ESPESSURA MÍNIMA DE 3 MM. TAL SUPORTE DO ENCOSTO DEVERÁ OBRIGATORIAMENTE SER PROVIDO DE CARENAGEM PLÁSTICA DE PROTEÇÃO E ACABAMENTO INJETADA EM POLIPROPILENO, PORÉM NÃO SER CORRUGADA SANFONADA, PARA PRESERVAR SEGURANÇA DO USUÁRIO CONTRA ELEMENTOS OCOS, CONFORME JÁ ESPECIFICADO SUPRA QUANDO DO DETALHAMENTO DO ENCOSTO E CONTRA ENCOSTO. ELEMENTOS METÁLICOS DO MECANISMO CONSTRUÍDOS EM CHAPA DE AÇO E/OU EXPOSTOS DEVEM APRESENTAR TRATAMENTO DE SUPERFÍCIE POR MEIO DE PINTURA ELETROSTÁTICA À PÓ, COM TRATAMENTO ANTI

44

UND

44

22

RS 940,00

RS 20.680,00



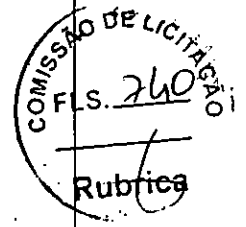


FERRUGINOSO E POSTERIOR CURA E POLIMERIZAÇÃO EM ESTUFA. BRAÇOS COM REGULAGEM DE ALTURA, COM ESTRUTURAL VERTICAL MANUFATURADO EM RESINA DE ENGENHARIA DO TIPO NYLON COM FIBRA DE VIDRO OU POLIPROPILENO COM FIBRA DE VIDRO, SENDO A FIBRA ADICIONADA DE, NO MÍNIMO, 30 DA RESINA OU AINDA EM CHAPA DE AÇO COM LARGURA MÍNIMA DE 50 MM E ESPESSURA MÍNIMA DE 4,75 MM COM VINCO E PINTURA ELETROSTÁTICA. CARENAGEM DO BRAÇO INJETADA EM POLIPROPILENO, BEM COMO A ALMA DO APOIA. TAL APOIA BRAÇO DEVE SER INJETADO EM TERMOPLÁSTICO. APOIA BRAÇOS COM DIMENSÕES MÍNIMAS DE 70 MM DE LARGURA E 250 MM DE COMPRIMENTO, ALÉM DE APRESENTAR AJUSTE DE ALTURA DOS BRAÇOS ACIONADO POR BOTÃO, FRONTAL OU LATERAL, COM MOLLA DE AUTO RETORNO, PERMITINDO O AJUSTE EM, NO MÍNIMO, 7 PONTOS DE PARADA. COLUNA: COLUNA PARA AJUSTE DE ALTURA E GIRO DE 360° DO ASSENTO À GÁS, COM CLASSIFICAÇÃO DE QUALIDADE E SEGURANÇA MÍNIMAS CONFORME CLASSE 3 OU 4 DA NORMA DIN 4550. BASE CINCO PATAS: CONFECCIONADA EM AÇO TUBULAR DE SEÇÃO RETANGULAR OU SEMI-OBLONGA cujas DIMENSÕES DO PERFIL TUBULAR SEJAM, NO MÍNIMO, DE 20 X 35 X 1,50 MM, SOLDADAS POR ELETROFUSÃO E COM REFORÇO EM METAL INERT GAS EM DOIS ANÉIS CENTRAIS ESTAMPADOS QUE FORMAM O CÔNICO DE ALOJAMENTO DO PISTÃO. NÃO SERÁ ADMITIDO O USO DE BUCHA PLÁSTICA OU SOLDA PARA FIXAÇÃO DO PINO DO RODÍZIO, PARA FACILITAR EVENTUAIS MANUTENÇÕES, O MESMO DEVERÁ SER FIXO ATRAVÉS DE ANEL METÁLICO. RODÍZIOS: DE DUPLO GIRO DO TIPO "H", COM BANDA DE RODAGEM EM NYLON E DIMENSIONAIS CONFORME O PRECONIZADO PELOS REQUISITOS APLICÁVEIS DA ABNT NBR 13962/06, COM EIXO VERTICAL DE, NO MÍNIMO, 10 MM, COM ANEL ELÁSTICO METÁLICO PARA FIXAÇÃO DO RODÍZIO À BASE SEM O USO DE BUCHA PLÁSTICA OU SOLDA. OBS: TODA ESTRUTURA METÁLICA RECEBE TRATAMENTO DE DESENGRAXE, DECAPAGEM E FOSFATIZAÇÃO ANTIFERRUGEM PINTADA COM TINTA EPÓXI-PÓ NA COR PRETA., COM 12 MESES 1 ANO, NO MÍNIMO, DE GARANTIA CONTRA VICIOS OU DEFEITOS DE FABRICAÇÃO



unicef





45	<p>CADEIRA ESCOLAR UNIVERSITÁRIA - COM PRANCHETA LATERAL ACOPLADA À ESTRUTURA METÁLICA REFORÇADA COM ASSENTO, ENCOSTO, PÉS, PORTA-LIVROS E PRANCHETA EM RESINA TERMOPLÁSTICA DE ALTO IMPACTO. ASSENTO DEVERÁ SER OBRIGATORIAMENTE FABRICADO EM RESINA TERMOPLÁSTICA DE ALTO IMPACTO VIRGEM, COR AZUL, MOLDADO ANATOMICAMENTE COM ACABAMENTO POLIDO EM SUAS BORDAS E TEXTURIZADO EM SUA FACE INTERIOR, COM DIMENSÕES DE 500 MM DE LARGURA, 440 MM DE PROFUNDIDADE, ANATOMICAMENTE MOLDADO A FIM DE PROPORCIONAR CONFORTO AO USUÁRIO, ADMITINDO-SE TOLERÂNCIA DE ATÉ + /- 7% PARA LARGURA E PROFUNDIDADE. EM SUA FACE POSTERIOR SERÁ DOTADO DE UM LEVE REBAIXO QUE POSSUI FUNÇÃO DE EVITAR A RETENÇÃO DA CIRCULAÇÃO SANGUÍNEA, ENQUANTO QUE AS SUAS FACES LATERAIS SÃO ELEVADAS, FORMANDO UMA ESPÉCIE DE CONCHA. POSSUI CONJUNTOS DE FUROS OU ABERTURAS FORMANDO ENTRADAS DE AR POSICIONADAS EM SUA FACE SUPERIOR, FACILITANDO A VENTILAÇÃO DO ASSENTO DURANTE A SUA UTILIZAÇÃO. ALTURA DO ASSENTO AO SOLO É DE 450 MM, E O MESMO DEVERÁ POSSUIR UMA LEVE INCLINAÇÃO QUE PROPORCIONE AO USUÁRIO UMA POSIÇÃO MAIS CONFORTÁVEL AO SENTAR-SE. ENCOSTO DEVERÁ SER OBRIGATORIAMENTE FABRICADO EM RESINA TERMOPLÁSTICA DE ALTO IMPACTO VIRGEM COR AZUL, MOLDADO ANATOMICAMENTE COM ACABAMENTO POLIDO EM SUAS BORDAS E TEXTURIZADO EM SUA FACE INTERIOR, COM DIMENSÕES DE 490 MM DE LARGURA POR 350 MM DE ALTURA, COM ESPESSURA DE PAREDE DE 4 MM E CANTOS ARREDONDADOS, CONTA COM CONJUNTOS DE FUROS FORMANDO ENTRADAS DE AR POSICIONADAS EM SUA FACE SUPERIOR FACILITANDO A VENTILAÇÃO DO ENCOSTO DURANTE A SUA UTILIZAÇÃO, ADMITINDO-SE TOLERÂNCIA DE ATÉ +/- 7% PARA LARGURA E ALTURA. O ENCOSTO DEVERÁ POSSUIR CAVIDADE DE PEGA MÃO, PARA ASSIM, FACILITAR A LOCOMOÇÃO DA CADEIRA. UNINDO À ESTRUTURA POR MEIO DE SUAS CAVIDADES INFERIORES QUE SE ENCAIXAM À ESTRUTURA METÁLICA, TRAVADA POR PINOS TRAVANTES INJETADOS EM POLIPROPILENO COPOLÍMERO NA MESMA COR DO ENCOSTO, DISPENSANDO A PRESENÇA DE REBITES OU PARAFUSOS. PRANCHETA LATERAL DEVERÁ SER OBRIGATORIAMENTE FABRICADA EM RESINA TERMOPLÁSTICA DE ALTO IMPACTO VIRGEM, COR AZUL, MEDINDO 595 MM DE COMPRIMENTO POR 360 MM DE LARGURA, DOTADA DE 01 PORTA CANETAS QUE MEDE 300 MM POR 30 MM E UM PORTA LÁPIS QUE MEDE 200 MM POR 30 MM AMBOS POSICIONADO NA FACE ANTERIOR OU POSTERIOR DA PRANCHETA, ADMITINDO-SE TOLERÂNCIA DE ATÉ + /- 7% PARA LARGURA E PROFUNDIDADE. DEVE SER FIXADA POR MEIO DE PINOS QUE SE EMBUTEM À ESTRUTURA E RECEBER OS PARAFUSOS, PROPORCIONANDO UMA FIXAÇÃO MAIS FIRME E UM ACABAMENTO IMPERCEPTÍVEL NA JUNÇÃO DAS DUAS PEÇAS (PRANCHETA E ESTRUTURA). ALTURA DA PRANCHETA AO SOLO NA REGIÃO DE APOIO DO COTOVELO É DE 700 MM E EM SUA FACE POSTERIOR, 760 MM, CONTA COM UMA INCLINAÇÃO ASCENDENTE DE 10°, PROPORCIONANDO ASSIM MAIOR CONFORTO ERGONÓMICO AO USUÁRIO. PORTA-LIVROS TERÁ SER OBRIGATORIAMENTE, INJETADO EM RESINA TERMOPLÁSTICA DE ALTO IMPACTO VIRGEM, COR AZUL, TOTALMENTE FECHADO NAS PARTES LATERAIS E TRASEIRA POSSUINDO NA PARTE INFERIOR CONJUNTOS DE FUROS OU ABERTURAS FORMANDO ENTRADAS DE AR. MEDINDO 390 MM DE LARGURA POR 360 MM DE PROFUNDIDADE E ALTURA DE 175 MM COM ABERTURA FRONTAL DE ACESSO À PORTA- LIVROS DE 350MM X 130MM, ACOPLA-SE AO ASSENTO ATRAVÉS GANCHOS QUE, FUNDIDOS À PRÓPRIA PEÇA SE LIGAM À ESTRUTURA EM 4 PONTOS, ADMITINDO-SE TOLERÂNCIA DE ATÉ +/- 7%. A ESTRUTURA DEVERÁ SER FABRICADA EM TUBOS DE AÇO 1010/1020, SENDO A BASE DE LIGAÇÃO DO ASSENTO E ENCOSTO CONFECCIONADOS EM TUBO DE SECCÃO OBLONGA DE DIMENSÕES 30 MM X 16 MM E PAREDE DE 1,5 MM DE ESPESSURA, CURVADOS POR PROCESSO DE CONFORMAÇÃO MECÂNICA, ISENTO DE RUGAS OU AMASSAMENTOS. CONTA COM</p>	UND	1000	500	RS 545,00	RS 272.500,00
----	---	-----	------	-----	-----------	---------------





	DUAS TRAVESSAS HORIZONTAIS EM TUBO DE 22 MM DE DIÂMETRO E 1,5MM DE ESPESSURA DE PAREDE QUE SERVEM COMO APOIO PARA O SUPORTE DA PRANCHETA, BEM COMO PARA O ENCAIXE DOS PORTA OBJETOS. APOIO DE PRANCHETA FABRICADO EM TUBO DE SECCÃO QUADRADA COM DIMENSÕES DE 20MM X 20MM E 1.5MM DE ESPESSURA DE PAREDE. SUAS PERNAS DE SUSTENTAÇÃO DEVERÃO SER CONFECCIONADAS EM TUBO DE SECCÃO RETANGULAR DE DIMENSÕES DE 40MM X 20MM COM 1.5MM DE ESPESSURA DE PAREDE, CONTANDO, CADA LATERAL DA ESTRUTURA COM DUAS PERNAS DE SUSTENTAÇÃO QUE LIGAM OS PÉS AO SUPORTE DO ASSENTO, SENDO, AS DUAS LATERAIS, LIGADAS POR UMA TRAVESSA DE SUSTENTAÇÃO CONFECCIONADA TAMBÉM EM TUBO DE SECCÃO RETANGULAR COM DIMENSÕES DE 40MM X 20MM E PAREDE DE 1.5MM DE ESPESSURA. OS PÉS DA ESTRUTURA, POSICIONADOS DE FORMA HORIZONTAL, DEVERÃO SER CONFECCIONADOS EM TUBO DE SECCÃO RETANGULAR COM DIMENSÕES DE 50MM X 30MM COM ESPESSURA DE PAREDE DE 1.5MM. TODA A ESTRUTURA DEVERÁ SER UNIFICADA EM UMA ÚNICA PEÇA POR MEIO DE PROCESSO DE SOLDAGEM MIG/MAG, ISENTO DE BOLHAS E RUGAS, OBEDECENDO UM PADRÃO DE FABRICAÇÃO E UM PERFEITO ALINHAMENTO DE TODO O CONJUNTO. A ESTRUTURA METÁLICA RECEBERÁ TRATAMENTO DE PROTEÇÃO ANTI FERRUGEM POR MEIO DE IMERSÃO EM CONJUNTO DE BANHOS QUÍMICOS À BASE DE FOSFATO DE ZINCO, PROPORCIONANDO À MESMA PROTEÇÃO TANTO EXTERNA QUANTO INTERNA CONTRA CORROSÃO. DEVERÁ AINDA RECEBER PINTURA ELETROSTÁTICA EM EPÓXI PÓ HÍBRIDO, NA COR BRANCA TEXTURIZADA, CURADA EM ESTUFA À 210°C. EM SEUS PÉS DEVERÃO HAVER PONTEIRAS DE PROTEÇÃO CONFECCIONADAS EM POLIPROPILENO COPOLÍMERO VIRGEM INJETADO NA MESMA COR E TOM DOS OUTROS COMPONENTES PLÁSTICOS DA CADEIRA, FIXADOS À ESTRUTURA ATRAVÉS DE PARAFUSOS AUTO BROCANES DE AÇO GALVANIZADO, COBRIRÃO AS EXTREMIDADES DOS PÉS EVITANDO ASSIM O CONTATO DOS TUBOS COM A UMIDADE DO CHÃO, AFIM DE EVITAR A OXIDAÇÃO, PARA A PROTEÇÃO DA PINTURA, POSSUI TAMBÉM FUNÇÃO ANTIDERRAPANTE E DE AMORTECIMENTO DE IMPACTO. DEVE ATENDER ÀS EXIGÊNCIAS DOS PADROES DE ANÁLISE ERGONOMICA ATESTANDO ENSAIOS DE ESTABILIDADE, RESISTÊNCIA E DURABILIDADE ATRAVÉS DE APRESENTAÇÃO DE CERTIFICADOS OU LAUDOS TÉCNICOS DE CONFORMIDADE, EMITIDOS POR ÓRGÃOS, FUNDAÇÕES, AUTARQUIAS DO PODER PUBLICO OU PRIVADOS ASSINADO POR UM ERGONOMISTA ACREDITADO PELA ABERGO E UM ENGENHEIRO DE SEGURANÇA DO TRABALHO. TODAS AS MEDIDAS PODERÃO ATENDER VARIAÇÃO DE +/-7%.					
46	<b>CADEIRA MONOBLOCO BRANCA COM BRAÇO</b> - DEVE TER ESTRUTURA RESISTENTE PRODUZIDA COM MATÉRIA-PRIMA 100% VIRGEM, DE ALTA QUALIDADE. SER ADITIVADO COM ANTI-UV, RESISTENTE AOS RAIOS SOLARES; POSSUIR DESIGN MODERNO E CONFORTÁVEL. SUPORTA PESO DE ATÉ 120 KG; DIMENSÕES APROXIMADAS DE (A X L X P) 85 X 59 X 38 CM. POSSUIR CERTIFICAÇÃO DO INMETRO, CONFORME PORTARIA 213/07 E NORMA DA ABNT NBR 14776.	UND	50	25	R\$ 60,00	R\$ 1.500,00
47	<b>CADEIRA MONOBLOCO BRANCA SEM BRAÇO</b> - ESTRUTURA RESISTENTE PRODUZIDA COM MATÉRIA-PRIMA 100% VIRGEM, DE ALTA QUALIDADE. SER ADITIVADO COM ANTI-UV, RESISTENTE AOS RAIOS SOLARES; POSSUIR DESIGN MODERNO E CONFORTÁVEL. SUPORTA PESO DE ATÉ 120 KG; DIMENSÕES APROXIMADAS DE (A X L X P) 88 X 40 X 39 CM. POSSUIR CERTIFICAÇÃO DO INMETRO, CONFORME PORTARIA 213/07 E NORMA DA ABNT NBR 14776.	UND	240	120	R\$ 55,00	R\$ 6.600,00





CADEIRA PRESIDENTE - NO MÍNIMO DO TIPO B, COM BRAÇOS REGULÁVEIS, CONFORME ABNT NBR 13962/06, COM, NO MÍNIMO, ESPALDAR MÉDIO. AJUSTES MÍNIMOS PARA OS MOVIMENTOS INDEPENDENTES PARA ALTURA DO ASSENTO, RODÍZIOS DE DUPLO GIRO, GIRO DE 360 GRAUS DO ASSENTO/ENCOSTO, ALTURA DOS BRAÇOS, ALTURA DO ENCOSTO, INCLINAÇÃO DO ENCOSTO. ENCOSTO: ENCOSTO ESTRUTURADO EM QUADRO DE AÇO CARBONO TUBULAR DE 22,22 MM DE DIÂMETRO EXTERNO COM PAREDE MÍNIMA DE 1,20 MM REVESTIDO COM TELA FLEXÍVEL À BASE DE POLIÉSTER OU OUTRO MATERIAL DE DESEMPENHO SIMILAR, FACILITANDO A PERSPIRAÇÃO E NÃO PROMOVENDO PONTOS DE PRESSÃO, SENDO A TELA DE EXCELENTES RESILIÊNCIA E RESISTÊNCIA. ESTE QUADRO EM SUA PORÇÃO INFERIOR APRESENTA UM ELEMENTO DE INTERLIGAÇÃO DOS TUBOS A PARTIR DE CHAPA DE AÇO CARBONO COM ESPESSURA DE 6,0 MM E ALTURA DE 32 MM. O ENCOSTO POSSUI UMA CHAPA DE AÇO CARBONO DE ESPESSURA MÍNIMA DE 3,0 MM E ALTURA MÍNIMA DE 52 MM, PERFAZENDO O ENCOSTO NO SENTIDO TRANSVERSAL, NA PORÇÃO PRÓXIMA DO APOIO LOMBAR PARA FIXAÇÃO DO EXTENSOR DE ENCOSTO DO MECANISMO. TAL CHAPA POSSUI DOIS ORIFÍCIOS NA REGIÃO CENTRAL, DISTANTES 110 MM ENTRE CENTROS, PARA ACOPLAMENTO DO EXTENSOR E DO ACABAMENTO DA FIXAÇÃO DO ENCOSTO E POSSUI DOIS PARES DE ORIFÍCIOS NAS EXTREMIDADES, DISTANTES VERTICALMENTE 40 MM ENTRE CENTROS, PARA FIXAÇÃO, POR MEIO DE PARAFUSOS, AO QUADRO ESTRUTURAL EM AÇO TUBULAR DO ENCOSTO. TODOS OS ELEMENTOS METÁLICOS QUE COMPÕEM O CONJUNTO DE ENCOSTO RECEBEM TRATAMENTO DE SUPERFÍCIE POR MEIO DE PINTURA A PÓ, ATRAVÉS DO PROCESSO DE DEPOSIÇÃO ELETROSTÁTICA, PASSANDO PELOS PROCESSOS DE DESENGRAXE, TRATAMENTO ANTI FERRUGINOSO ATRAVÉS DO PROCESSO NANOCERAMIC OU SIMILAR, MENOS AGRESSIVO AO MEIO AMBIENTE E, POSTERIOR POLIMERIZAÇÃO EM ESTUFA A 220 °C.. O ENCOSTO POSSUI RAIOS DE CURVATURA EM DOIS SENTIDOS, TRANSVERSAL E VERTICAL, DE MODO A PROVER ACOMODAÇÃO PARA A REGIÃO LOMBAR DO USUÁRIO. ASPECTOS DIMENSIONAIS DO ENCOSTO: LARGURA (AFERIÇÃO CONFORME PROPOSTO PELA ABNT NBR 13962/06): ENTRE 420 E 440 MM EXTENSÃO VERTICAL: ENTRE 470 E 490 MM ASSENTO: ESTRUTURADO EM CHASSI DE POLIPROPILENO INJETADO COM ALETAS DE REFORÇOS ESTRUTURAIIS OU EM COMPENSADO MULTILAMINADO ANATÔMICO DE ESPESSURA MÍNIMA DE 12 MM, ESTOFAMENTO EM ESPUMA FLEXÍVEL DE POLIURETANO INJETADA MOLDADA COM MESMAS CARACTERÍSTICAS FÍSICAS E DE DESEMPENHO ESPECIFICADAS PARA O ENCOSTO, DOTADO DE CARENAGEM DE CONTRA CAPA PARA O ASSENTO INJETADA EM POLIPROPILENO QUE PROTEJA TODO O CONTRA ASSENTO E BORDOS. FIXAÇÃO DOS ELEMENTOS AO CHASSI DE ASSENTO ATRAVÉS DE PARAFUSOS E PORCAS GARRAS COM ROSCA MÉTRICA. NÃO SERÁ TOLERADO O USO DE PERFIL DE BORDOS DE PVC PARA ACABAMENTO E OU FIXAÇÃO DA CONTRA CAPA DE ASSENTO. ASPECTOS DIMENSIONAIS E DE FUNCIONALIDADES DO ASSENTO: LARGURA E PROFUNDIDADE DE SUPERFÍCIE ENTRE 460 E 470 MM, AJUSTE DE ALTURA DO ASSENTO COM CURSO MÍNIMO VERTICAL DE 100 MM, SENDO A ALTURA MÍNIMA NÃO MENOR DO QUE 400 MM, MAS NÃO MAIOR DO QUE 420 MM E A ALTURA MÁXIMA NÃO MENOR DO QUE 500 MM MAS NÃO MAIOR DO QUE 520 MM, SENDO A MEDIÇÃO REALIZADA CONFORME PROPOSTO PELA ABNT NBR 13962/06. REVESTIMENTO DO ASSENTO EM TECIDO TIPO CREPE EM COR PRETO DE ACORDO COM A CARTELA DO FABRICANTE. MECANISMO: MECANISMO OPERACIONAL DO TIPO CONTATO PERMANENTE QUE POSSIBILITE, NO MÍNIMO, AJUSTE DE ALTURA DO ASSENTO, AJUSTE DE ALTURA DO ENCOSTO E AJUSTE DE INCLINAÇÃO DO ENCOSTO, DE MANEIRA INDEPENDENTE ENTRE SI. PLATAFORMA DO ASSENTO COM, NO MÍNIMO, OFERTA DE FURAÇÃO MAIS ESPAÇADA CONFORME PADRÃO NACIONAL (160 X 200 MM), PLATAFORMAS COM FURAÇÃO UNIVERSAL SERÃO ACEITAS, PORÉM NÃO SERÃO ACEITAS PLATAFORMAS COM



48

UND

5

2

RS 1.007,00

RS 2.014,00





FURAÇÃO MENOS ESPAÇADAS (APENAS 125 X 125 M). TAL PLATAFORMA DEVE SER EXECUTADA EM CHAPA DE AÇO CARBONO ESTAMPADA COM ESPESSURA MÍNIMA DE 2,65 MM E FUNDIDA AOS DEMAIS ELEMENTOS ATRAVÉS DE SOLDA DO TIPO MIG/MAG OU ELETROFUSÃO. SUPORTE DO ENCOSTO DO MECANISMO ARTICULADO COM MOLA DE RETORNO AUTOMÁTICO QUE PROPORCIONE O CONTATO PERMANENTE QUANDO O MESMO ESTIVER DESTRAVADO. O MECANISMO DEVE SER DO TIPO MONOBLOCO, OU SEJA, A PORÇÃO DO ENCOSTO DEVE ESTAR UNIDA PERMANENTEMENTE E NÃO DE MODO A DESACOPLÁ-LA DO ASSENTO. O USUÁRIO DEVE SER CAPAZ DE TRAVAR O ENCOSTO EM QUALQUER POSIÇÃO AO LONGO DO CURSO ANGULAR DE INCLINAÇÃO DE 25 GRAUS (MÍNIMO). EXTENSOR DO ENCOSTO DO MECANISMO EXECUTADO EM CHAPA DE AÇO ESTAMPADA COM ESPESSURA MÍNIMA DE 3 MM. TAL SUPORTE DO ENCOSTO DEVERÁ OBRIGATORIAMENTE SER PROVIDO DE CARENAGEM PLÁSTICA DE PROTEÇÃO E ACABAMENTO INJETADA EM POLIPROPILENO, PORÉM NÃO SER CORRUGADA (SANFONADA), PARA PRESERVAR SEGURANÇA DO USUÁRIO CONTRA ELEMENTOS OCOS, COFORME JÁ ESPECIFICADO SUPRA QUANDO DO DETALHAMENTO DO ENCOSTO E CONTRA ENCOSTO. ELEMENTOS METÁLICOS DO MECANISMO CONSTRUÍDOS EM CHAPA DE AÇO E/OU EXPOSTOS DEVEM APRESENTAR TRATAMENTO DE SUPERFÍCIE POR MEIO DE PINTURA ELETROSTÁTICA À PÓ, COM TRATAMENTO ANTI FERRUGINOSO E POSTERIOR CURA E POLIMERIZAÇÃO EM ESTUFA. BRAÇOS REGULÁVEIS: COM CORPO EXECUTADO EM CHAPA DE AÇO COM VINCO ESTRUTURAL DE REFORÇO MECÂNICO E LARGURA MÍNIMA DE 60 MM COM CARENAGEM INJETADA EM POLIPROPILENO PARA PROTEÇÃO E ACABAMENTO E BOTÃO LATERAL DE ACIONAMENTO PARA O AJUSTE VERTICAL COM RETORNO AUTOMÁTICO POR MOLA. APOIO SUPERIOR INJETADO EM POLIPROPILENO DE ALTO DESEMPENHO COM BORDAS ARREDONDADAS, PROPORCIONANDO ÓTIMO FATOR DE CONFORTO AO USUÁRIO, COM SEUS BORDOS ARREDONDADOS. ASPECTOS DIMENSIONAIS E DE FUNCIONALIDADE DOS APOIA BRAÇOS: LARGURA DO APOIA BRAÇO (MÍNIMA): 80 MM, COMPRIMENTO (MÍNIMO): 250 MM, RECUO DO APOIA BRAÇO ENTRE 120 E 150 MM, DISTÂNCIA INTERNA ENTRE OS APOIA BRAÇOS ENTRE 460 E 490 MM E ALTURA DOS APOIA BRAÇOS EM RELAÇÃO AO ASSENTO: ENTRE 190 E 260 MM, SENDO O CURSO MÍNIMO DE AJUSTE VERTICAL DE 60 MM E, NO MÍNIMO, 5 ESTÁGIOS DE PARADA. COLUNA: COLUNA PARA AJUSTE DE ALTURA E GIRO DE 360° DO ASSENTO À GÁS, COM CLASSIFICAÇÃO DE QUALIDADE E SEGURANÇA MÍNIMAS CONFORME CLASSE 3 OU 4 DA NORMA DIN 4550. BASE CINCO PATAS: CONFECCIONADA EM AÇO TUBULAR DE SEÇÃO RETANGULAR OU SEMI OBLONGA CUJAS DIMENSÕES DO PERFIL TUBULAR SEJAM, NO MÍNIMO, DE 20 X 35 X 1,35 MM, SOLDADAS POR ELETROFUSÃO E COM REFORÇO EM METAL INERT GAS EM DOIS ANÉIS CENTRAIS ESTAMPADOS QUE FORMAM O CÔNICO DE ALOJAMENTO DO PISTÃO. NÃO SERÁ ADMITIDO O USO DE BUCHA PLÁSTICA OU SOLDA PARA FIXAÇÃO DO PINO DO RODÍZIO, PARA FACILITAR EVENTUAIS MANUTENÇÕES, O MESMO DEVERÁ SER FIXO ATRAVÉS DE ANEL METÁLICO. TAL BASE DEVERÁ POSSUIR RAIOS DA PATA MÍNIMO DE 280 MM E PROJEÇÃO DA PATA MÁXIMA DE 350 MM, COM CINCO PONTOS DE APOIO NO MÍNIMO. RODÍZIOS: DE DUPLA GIRO DO TIPO "H", COM BANDA DE RODAGEM EM NYLON E DIMENSIONAIS CONFORME O PRECONIZADO PELOS REQUISITOS APLICÁVEIS DA ABNT NBR 13962/06, COM EIXO VERTICAL DE, NO MÍNIMO, 10 MM, COM ANEL ELÁSTICO METÁLICO PARA FIXAÇÃO DO RODÍZIO À BASE SEM O USO DE BUCHA PLÁSTICA OU SOLDA. COM 12 MESES (1 ANO), NO MÍNIMO, DE GARANTIA CONTRA VÍCIOS OU DEFEITOS DE FABRICAÇÃO.





CADEIRA SECRETÁRIA DE ESCRITÓRIO POLIPROPILENO FIXA - EMPILHÁVEL, SEM BRAÇOS, DE ESPALDAR BAIXO COM ASSENTO E ENCOSTO EM POLIPROPILENO NA COR PRETO; A CADEIRA NÃO DEVE TER AJUSTE OU REGULAGEM EM NENHUM ELEMENTO. COMPOSTO POR ASSENTO MANUFATURADO EM TERMOPLÁSTICO POLIPROPILENO COPOLÍMERO INJETADO EM ALTA PRESSÃO, DE FORMATO ANATÔMICO, COM ORIFÍCIOS OBLONGOS DE MEDIDAS APROXIMADAS DE 6 X 20 MM PARA MELHORAR A TROCA TÉRMICA COM O AMBIENTE E FACILITAR A ASSEPSIA, ALÉM DE PERMITIR EVENTUAL ENCAIXE DE ESTRUTURAS PLÁSTICAS COM ESTOFADOS. NO ESPAÇAMENTO LONGITUDINAL ENTRE ESSES ORIFÍCIOS DEVERÁ EXISTIR UM PAR DE REBAIXOS, PARA GARANTIR A ADERÊNCIA NECESSÁRIA, DE MODO A PERMITIR QUE O USUÁRIO TENHA PERFEITA ACOMODAÇÃO, NÃO DESLIZANDO PARA FRENTE. PARA NÃO OBSTRUIR A CIRCULAÇÃO SANGUÍNEA DOS MEMBROS INFERIORES DO USUÁRIO, O REFERIDO ASSENTO DEVERÁ TER AS BORDAS FRONTAIS (ANTERIORES) CURVADAS PARA BAIXO. DIMENSÃO MÍNIMA DE 460 MM LARGURA DA SUPERFÍCIE X 400 MM PROFUNDIDADE DA SUPERFÍCIE. ENCOSTO MANUFATURADO EM TERMOPLÁSTICO POLIPROPILENO INJETADO EM ALTA PRESSÃO, DE FORMATO ANATÔMICO COM APOIO LOMBAR, COM ORIFÍCIOS OBLONGOS DE MEDIDA APROXIMADAS DE 5 X 22 MM PARA MELHORAR A TROCA TÉRMICA COM O AMBIENTE E FACILITAR A ASSEPSIA, ALÉM DE PERMITIR EVENTUAL ENCAIXE DE ESTRUTURAS PLÁSTICAS COM ESTOFADOS. NO ESPAÇAMENTO LONGITUDINAL ENTRE ESSES ORIFÍCIOS DEVERÁ EXISTIR UM PAR DE REBAIXOS, PARA GARANTIR A ADERÊNCIA NECESSÁRIA, DE MODO A PERMITIR QUE O USUÁRIO TENHA PERFEITA ACOMODAÇÃO NO ESPALDAR. DIMENSIONAL MÍNIMO DO ENCOSTO 460 MM LARGURA X 300 MM EXTENSÃO VERTICAL TOTAL, EXTENSÃO VERTICAL MÍNIMA NA REGIÃO DO CENTRAL DE 250 MM. O ASSENTO É FIXO À ESTRUTURA METÁLICA SOB PRESSÃO E ANCORADO COM PARAFUSOS; JÁ O ESPALDAR, NÃO É FIXADO COM PARAFUSOS, DEVERÁ RECEBER INSERTOS INTERNOS NOS CANAIS DE ALOJAMENTO DAS HASTES DO ENCOSTO, DE MODO A NÃO PERMITIR ATRITO DIRETO DOS TUBOS METÁLICOS COM O PLÁSTICO DO ENCOSTO, ESTE CONJUNTO RECEBE DOIS PLUGS SOB PRESSÃO NA MESMA COR DO ESPALDAR COMO DISPOSITIVOS DE FIXAÇÃO PERMANENTES NA ESTRUTURA. OS PARAFUSOS E PLUGS DE FIXAÇÃO DO ASSENTO E ENCOSTO NÃO PODERÃO SER RETIRADOS SEM O USO DE FERRAMENTAS ESPECÍFICAS. ALTURA DO ASSENTO ENTRE 420 A 450 MM. ESTRUTURA FIXA TIPO 04 PÉS MANUFATURADA EM AÇO CARBONO TUBULAR DE SEÇÃO OBLONGA COM MEDIDAS MÍNIMAS DE 16 X 30 X 1,2 MM, COM TRAVESSAS SOB O ASSENTO EM TUBOS DE SEÇÃO CILÍNDRICA COM MEDIDAS DE 19,00 X 1,2 MM OU 22,23 X 1,2 MM. TODAS AS TERMINAÇÕES DE TUBO DEVERÃO SER PROTEGIDAS POR PONTEIRAS INJETADAS EM TERMOPLÁSTICO PRETO COM ACOPLAGEM TIPO EXTERNA. SUPORTE DE ENCOSTO CONFECCIONADO EM DUAS HASTES TUBULARES COM MEDIDA MÍNIMA DE 16 X 30 X 1,2 MM CADA HASTE. TODOS OS COMPONENTES METÁLICOS DEVERÃO SER DESENGRAXADOS, ESTABILIZADOS, FOSFATIZADOS E RECEBER TRATAMENTO DE SUPERFÍCIE POR PINTURA A PÓ, PELO PROCESSO DE DEPOSIÇÃO ELETROSTÁTICA E POSTERIOR SECAGEM E POLIMERIZAÇÃO EM ESTUFA A 250 °C. COM 12 MESES (1 ANO), NO MÍNIMO, DE GARANTIA CONTRA VÍCIOS OU DEFEITOS DE FABRICAÇÃO.

49


UND

20

10

RS 200,00

RS 2.000,00





50	<p>LONGARINA 4 LUGARES - ASSENTOS E ENCOSTOS INJETADOS EM TERMOPLÁSTICO. COM ASSENTO E ENCOSTO DISPOSTOS EM LONGARINA DE 04 LUGARES, COMPOSTA POR ASSENTO MANUFATURADO EM TERMOPLÁSTICO POLIPROPILENO COPOLÍMERO INJETADO EM ALTA PRESSÃO, DE FORMATO ANATÔMICO, COM ORIFÍCIOS OBLONGOS DE MEDIDAS APROXIMADAS DE 6 X 20 MM PARA MELHORAR A TROCA TÉRMICA COM O AMBIENTE E FACILITAR A ASSEPSIA, ALÉM DE PERMITIR EVENTUAL ENCAIXE DE ESTRUTURAS PLÁSTICAS COM ESTOFADOS. NO ESPAÇAMENTO LONGITUDINAL ENTRE ESSES ORIFÍCIOS DEVERÁ EXISTIR UM PAR DE REBAIXOS, PARA GARANTIR A ADERÊNCIA NECESSÁRIA, DE MODO A PERMITIR QUE O USUÁRIO TENHA PERFEITA ACOMODAÇÃO, NÃO DESLIZANDO PARA FRENTE. PARA NÃO OBSTRUIR A CIRCULAÇÃO SANGUÍNEA DOS MEMBROS INFERIORES DO USUÁRIO, O REFERIDO ASSENTO DEVERÁ TER AS BORDAS FRONTAIS (ANTERIORES) CURVADAS PARA BAIXO. DIMENSÃO MÍNIMA DE 460 MM LARGURA DA SUPERFÍCIE X 400 MM PROFUNDIDADE DA SUPERFÍCIE. ENCOSTO MANUFATURADO EM TERMOPLÁSTICO POLIPROPILENO INJETADO EM ALTA PRESSÃO, DE FORMATO ANATÔMICO COM APOIO LOMBAR, COM ORIFÍCIOS OBLONGOS DE MEDIDA APROXIMADAS DE 5 X 22 MM PARA MELHORAR A TROCA TÉRMICA COM O AMBIENTE E FACILITAR A ASSEPSIA, ALÉM DE PERMITIR EVENTUAL ENCAIXE DE ESTRUTURAS PLÁSTICAS COM ESTOFADOS. NO ESPAÇAMENTO LONGITUDINAL ENTRE ESSES ORIFÍCIOS DEVERÁ EXISTIR UM PAR DE REBAIXOS, PARA GARANTIR A ADERÊNCIA NECESSÁRIA, DE MODO A PERMITIR QUE O USUÁRIO TENHA PERFEITA ACOMODAÇÃO NO ESPALDAR DIMENSIONAL MÍNIMO DO ENCOSTO 460 MM LARGURA X 300 MM EXTENSÃO VERTICAL TOTAL, EXTENSÃO VERTICAL MÍNIMA NA REGIÃO DO CENTRAL DE 250 MM. O ASSENTO É FIXO À ESTRUTURA METÁLICA SOB PRESSÃO E ANCORADO COM PARAFUSOS; JÁ O ESPALDAR, NÃO É FIXADO COM PARAFUSOS, DEVERÁ RECEBER INSERTOS INTERNOS NOS CANAIS DE ALOJAMENTO DAS HASTES DO ENCOSTO, DE MODO A NÃO PERMITIR ATRITO DIRETO DOS TUBOS METÁLICOS COM O PLÁSTICO DO ENCOSTO, ESTE CONJUNTO RECEBE DOIS PLUGS SOB PRESSÃO NA MESMA COR DO ESPALDAR COMO DISPOSITIVOS DE FIXAÇÃO PERMANENTES NA ESTRUTURA. OS PARAFUSOS E PLUGS DE FIXAÇÃO DO ASSENTO E ENCOSTO NÃO PODERÃO SER RETIRADOS SEM O USO DE FERRAMENTAS ESPECÍFICAS. ALTURA DO ASSENTO ENTRE 420 A 450 MM. CONJUNTO METÁLICO DE LONGARINA FORMADO POR DISPOSITIVOS EM "L" TIPO HASTE TUBULAR PARA JUNÇÃO DE ASSENTO E ENCOSTO MANUFATURADOS EM AÇO CARBONO TUBULAR DE SEÇÃO OBLONGA COM MEDIDA MÍNIMA DE 16 X 30 X 1,20. ASSENTOS E ENCOSTOS DISPOSTOS SOBRE TUBO LONGITUDINAL DE SUSTENTAÇÃO, CONFECCIONADO EM AÇO CARBONO TUBULAR DE MEDIDAS MÍNIMAS DE 30 X 50 X 1,5 MM. BASES EM FORMATO "T" INVERTIDO, SENDO NO MÍNIMO TRÊS, SÃO ACOPLADAS AOS TUBOS LONGITUDINAIS POR MEIO DE CONE MORSE. TAIS BASES SÃO CONFECCIONADOS POR DISPOSITIVOS DE AÇO CARBONO TUBULAR (DE SEÇÃO CILÍNDRICA PARA A HASTE VERTICAL, COM DIÂMETRO DE 51 MM E PAREDE DE 1,50 MM) E BASE EM AÇO CARBONO TUBULAR DE SEÇÃO QUADRADA, COM MEDIDA DE 25 X 25 X 1,50 MM, COM CAPA INJETADA EM POLIPROPILENO PARA ACABAMENTO E PROTEÇÃO, PROVIDA DE SAPATAS MANUFATURADAS EM TERMOPLÁSTICO COPOLÍMERO INJETADO EM ALTA PRESSÃO. TODOS OS COMPONENTES METÁLICOS RECEBEM BANHO DESENGRAXANTE, ESTABILIZAÇÃO, FOSFATIZAÇÃO, PINTURA A PÓ, PELO PROCESSO DE DEPOSIÇÃO ELETROSTÁTICA E POSTERIOR SECAGEM EM ESTUFA À 250 °C. COM 12 MESES (1 ANO), NO MÍNIMO, DE GARANTIA CONTRA VÍCIOS OU DEFEITOS DE FABRICAÇÃO.</p>	UND	30	15	RS 880,00	RS 13.200,00
SUBTOTAL RS						RS 318.494,00

EMPRESA: COSTA LIMA COMERCIO E REPRESENTAÇÕES LTDA



Rua Noé Viana, 25 – Módulo Esportivo – CEP: 62.850-000 – Cascavel-CE  
CNPJ/MF: 30.532.509/0001-46 – PABX: (85) 3334-1098  
Email: educacao@cascavel.ce.gov.br






PREFEITURA DE  
**CASCVEL**  
Ceará

# Secretaria da Educação

CNPJ 44.515.147/0001-90

ENDEREÇO: RUA MANGUEIRA, Nº 70 GERERAU – ITAITINGA-CE. CEP: 61.884-420



## LOTE 05 - COSTA LIMA COMERCIO E REPRESENTACOES LTDA

ITEM	DESCRIÇÃO	UNID	TOTAL DA ATA	ADESÃO 50%	VALOR UNITARIO	VALOR TOTAL CONTRATADO
25	FLANELÓGRAFO. - COM MOLDURA EM ALUMÍNIO ANONIZADO NATURAL FOSCO, FRISADO FUNDO DO QUADRO CONFECCIONADO EM MATERIAL DE NO MÍNIMO 10MM E ACABAMENTO EM FELTRO DIMENSÕES MÍNIMAS; ALTURA 120 CM LARGURA 90CM	UND	23	1	R\$ 280,00	R\$ 280,00
26	FLIP CHART - EM ESTRUTURA EM AÇO CARBONO, PINTURA DE PULVERIZAÇÃO ELETROSTÁTICA A PÓ, RODÍZIOS EM POLIURETANO (ANTI-RISCO) COM TRAVAS, SUPORTE PARA MARCADOR EM TODA EXTENSÃO, COR: PRETO, DIFERENCIAS: QUADRO EM INCLINAÇÃO DE FÁCIL MANUSEIO AO ESCREVER, QUADRO BRANCO MAGNÉTICO, MEDIDAS DISPONÍVEIS: QUADRO: 70X100CM E ALTURA TOTAL DO QUADRO COM O CAVALETE: 190 CM. CERTIFICADO PELO INMETRO.	UND	5	1	R\$ 358,15	R\$ 358,15
27	QUADRO BRANCO GRANDE - COM SUPORTE PARA APAGADOR E PINCEIS EM LAMINADO MELAMINIO, COM MOLDURA DE ALUMINIO ANODIZADO FOSCO NATURAL, DIMENSÕES MÍNIMAS DE 2,00 X 1,20M. PRODUTO DEVE ATENDER AOS CRITÉRIOS DA RASTREABILIDADE E DA ORIGEM DOS INSUMOS DE MADEIRA A PARTIR DE FONTES DE MANEJO SUSTENTÁVEL EM CONFORMIDADE COM A NORMA ABNT NBR 14790:2011, UTILIZADA PELO CERFLOR, OU COM O PADRÃO FSC-SDT-40-004 V2-1. A COMPROVAÇÃO DA CONFORMIDADE DEVE SER FEITA POR MEIO DO CERTIFICADO DE CADEIA DE CUSTÓDIA E/OU SELO DE CADEIA DE CUSTÓDIA DO CERFLOR OU DO FSC, JUNTO A PROPOSTA DE PREÇOS, SERÃO DESCLASSIFICADAS AS PROPOSTAS DE PREÇOS DA LICITANTE QUE NÃO APRESENTÁ-LOS EXCLUSIVAMENTE POR MEIO DO SISTEMA ELETRÔNICO.	UND	30	15	R\$ 350,00	R\$ 5.250,00
					<b>SUBTOTAL R\$</b>	<b>R\$ 5.888,15</b>

## LOTE 6 - COSTA LIMA COMERCIO E REPRESENTACOES LTDA

ITEM	DESCRIÇÃO	UNID	TOTAL DA ATA	ADESÃO 50%	VALOR UNITARIO	VALOR TOTAL CONTRATADO
28	ARMÁRIO DE COZINHA PADRÃO EM AÇO - KIT COZINHA, COM 6 PORTAS SENDO 3 PORTAS COM VIDRO, 3 GAVETAS, 3 PRATELEIRAS INTERNAS, ESTRUTURA EM CHAPA DE AÇO LAMINADO, REVESTIDO COM PINTURA ELETROSTÁTICA A PÓ, ANTICORROSIVO, CORREDIÇAS EM AÇO PINTADO, DOBRADIÇAS METÁLICAS, TAMPO EM FÓRMICA DE ALTO BRILHO. MEDIDAS APROXIMADAS (LXAXP): 120 X 194 X 45 CM. COR BRANCA	UND	12	6	R\$ 1.490,00	R\$ 8.940,00
29	BALANÇA DE PESAGEM 200 KG - CAPACIDADE (KG) X DIVISÃO (G): 200 KG X 100 G; DISPLAY / VISOR LED VERMELHO DE ALTO BRILHO; DISPLAY DE PESO: 6 DÍGITOS (ATÉ 999,999), TECLADO 16 TECLAS DE FÁCIL DIGITAÇÃO DIMENSÃO DO INDICADOR C 245 X L 225 X A 150 MM, DIMENSÃO DA PLATAFORMA: C 400 X L 400 MM E ALTURA DA COLUNA:90 CM. POSSUIR INMETRO PELA PORTARIA 162/04; POSSUIR GARANTIA MÍNIMA E ASSISTÊNCIA TÉCNICA DE 12 (DOZE) MESES	UND	1	1	R\$ 2.185,00	R\$ 2.185,00



Rua Noé Viana, 25 – Módulo Esportivo – CEP: 62.850-000 – Cascavel-CE  
CNPJ/MF: 30.532.509/0001-46 – PABX: (85) 3334-1098  
Email: educacao@cascavel.ce.gov.br



unicef



30	BEBEDOURO COM 2 TORNEIRAS - TIPO GELAGUA DE COLUNA COM 2 TORNEIRAS CERTIFICADO PELO INMETRO; REFRIGERAÇÃO POR COMPRESSOR; SISTEMA AUTOMÁTICO DE ABERTURA DO GARRAFO O QUE FACILITA A LIMPEZA INTERNA; POSSUI RESERVATÓRIO VEDADO E ALÇAS LATERAIS PARA MELHOR LOCOMOÇÃO; LATERAL EM AÇO PINTADO AUMENTANDO DURABILIDADE DO PRODUTO; BAIXO CONSUMO DE ENERGIA; ECOLOGICAMENTE CORRETO, GÁS R134; ALTO DESEMPENHO: 1,8 LITROS/HORA DE ÁGUA GELADA; POSSUIR SELO DO INMETRO COM CERTIFICADO VÁLIDO ATRAVÉS DA PORTARIA Nº 344 QUE OBRIGA QUE OS EQUIPAMENTOS PARA CONSUMO DE ÁGUA DEVERÃO SER FABRICADOS E IMPORTADOS SOMENTE EM CONFORMIDADE COM OS REQUISITOS ORA APROVADOS E DEVIDAMENTE REGISTRADOS NO INMETRO. POSSUIR GARANTIA MÍNIMA DE UM ANO. APRESENTAR CERTIFICADO DO INMETRO JUNTO A PROPOSTA DE PREÇOS, SOB PENA DE DESCLASSIFICAÇÃO	UND	20	10	R\$ 920,00	R\$ 9.200,00
31	CONJUNTO DE 04 QUATRO LIXEIRAS SELETIVAS ABERTURA FRONTAL 4X50 L COM SUPORTE - LIXEIRAS SELETIVAS ABERTURA FRONTAL 4X50 L COM SUPORTE	UND	10	5	R\$ 1.490,00	R\$ 7.450,00
32	FOGÃO DOMÉSTICO 4 BOCAS. - TIPO DE FOGÃO: PISO; MATERIAL: CHAPA DE AÇO; MESA EM INOX; PUXADOR DE AÇO; TAMPAS DE VIDRO TEMPERADO; QUANTIDADE DE BOCAS: NO MÍNIMO 4 (QUATRO); TIPO DE QUEIMADORES: 02 QUEIMADORES PEQUENOS 1,7 KW E 02 QUEIMADORES FAMÍLIA 2 KW; TIPO DE CHAMA: SIMPLES TIPO DE ACENDIMENTO MESA E FORNO: AUTOMÁTICO; POSSUIR BOTÕES REMOVÍVEIS; FORNO AUTO LIMPANTE CAPACIDADE MÍNIMA DE 53 LITROS; PRATELEIRAS: 01 AJUSTÁVEL ; PÉS ALTOS; TIPO DE GÁS: GLP; FICIÊNCIA ENERGÉTICA MESA E FORNO: CLASSE A; ALIMENTAÇÃO: BIVOLT; GARANTIA DO FABRICANTE: 12 (DOZE) MESES COM ASSISTÊNCIA TÉCNICA PRESTADA NO ESTADO DO CEARÁ OU ATRAVÉS DE TELEFONE 0800 PARA AGENDAMENTO COM ENVIO SEM QUAISQUER ÔNUS PARA ESTA ADMINISTRAÇÃO.	UND	2	1	R\$ 780,00	R\$ 780,00
33	FREEZER HORIZONTAL GRANDE - FREEZER E REFRIGERADOR HORIZONTAL (DUPLA AÇÃO) - 2 TAMPAS BALANCEADAS COM dobradiças REFORÇADAS. GABINETE EXTERNO COM PINTURA A PÓ E INTERNO EM AÇO GALVANIZADO E CANTOS ARREDONDADOS; PUXADORES ERGONÔMICOS; POSSUIR DRENO FRONTAL (DISPENSA O DESLOCAMENTO DO EQUIPAMENTO); SISTEMA DE RODÍZIOS GIRATÓRIOS 360°; CONDENSADOR COM BAIXO NÍVEL DE RUÍDO; TIPO DE GÁS REFRIGERANTE: R134; CAPACIDADE TOTAL MÍNIMA: 465 LITROS; VOLTAGEM 220 VOLTS. GARANTIA DO FABRICANTE: 12 (DOZE) MESES COM ASSISTÊNCIA TÉCNICA PRESTADA NO ESTADO DO CEARÁ OU ATRAVÉS DE TELEFONE 0800 PARA AGENDAMENTO SEM QUAISQUER ÔNUS PARA ESTA ADMINISTRAÇÃO.	UND	20	10	R\$ 4.050,00	R\$ 40.500,00
34	MICROONDAS - TECLAS PRÉ-PROGRAMADAS PARA PRATOS RÁPIDOS; TECLAS DE RÁPIDO ACESSO; CAPACIDADE MÍNIMA DE 30 LITROS, DISPLAY DIGITAL, POTÊNCIA DE SAÍDA MÍNIMA DE 1.300W; POSSUIR FUNÇÃO TRAVA DE SEGURANÇA, DESCONGELAMENTO, TIMER E RELÓGIO; POSSUIR SELO "A" DE EFICIÊNCIA ENERGÉTICA. GARANTIA DO FABRICANTE: 12 (DOZE) MESES COM ASSISTÊNCIA TÉCNICA PRESTADA NO ESTADO DO CEARÁ OU ATRAVÉS DE TELEFONE 0800 PARA AGENDAMENTO SEM QUAISQUER ÔNUS PARA ESTA ADMINISTRAÇÃO.	UND	10	5	R\$ 825,00	R\$ 4.125,00







35	REFRIGERADOR/GELADEIRA 2 PORTAS ESPECIFICAÇÕES - TIPO DE DEGELO: FROST FREE; QUANTIDADE DE PORTAS: 2; CAPACIDADE DE ARMAZENAMENTO DO REFRIGERADOR: 280 LITROS OU SUPERIOR; CAPACIDADE DE ARMAZENAMENTO DO FREEZER: 90 LITROS OU SUPERIOR; CAPACIDADE DE ARMAZENAMENTO TOTAL: 370 LITROS OU SUPERIOR; PRATELEIRAS: 3 PRATELEIRAS DE VIDRO, SENDO 1 DOBRÁVEL; BANDEJAS: 1 BANDEJA DESLIZANTE; CONTROLE DE TEMPERATURA EXTERNO: ELETRÔNICO; PORTA OVOS: 2X6 OVOS; GAVETAS: 1 GAVETA DE LEGUMES; ILUMINAÇÃO: LED; FORMA DE GELO; PÉS: REGULÁVEIS; PUXADORES: 2 FABRICADOS EM METAL; EFICIÊNCIA ENERGÉTICA: A; TENSÃO: 220V; GARANTIA DO FABRICANTE: 12 (DOZE) MESES COM ASSISTÊNCIA TÉCNICA PRESTADA NO ESTADO DO CEARÁ OU ATRAVÉS DE TELEFONE 0800 PARA AGENDAMENTO SEM QUAISQUER ÔNUS PARA ESTA ADMINISTRAÇÃO. ELETRÔNICO; PORTA OVOS: 2X6 OVOS; GAVETAS: 1 GAVETA DE LEGUMES; ILUMINAÇÃO: LED; FORMA DE GELO; PÉS: REGULÁVEIS; PUXADORES: 2 FABRICADOS EM METAL; EFICIÊNCIA ENERGÉTICA: A; TENSÃO: 220V; GARANTIA DO FABRICANTE: 12 (DOZE) MESES COM ASSISTÊNCIA TÉCNICA PRESTADA NO ESTADO DO CEARÁ OU ATRAVÉS DE TELEFONE 0800 PARA AGENDAMENTO SEM QUAISQUER ÔNUS PARA ESTA ADMINISTRAÇÃO.	UND	15	7	R\$ 4.350,00	R\$ 30.450,00
36	VENTILADOR DE COLUNA TUFÃO 60 CM - DESIGN MODERNO, COM PÉ SENDO BASE REDONDA COM SAPATAS ESTABILIZADORAS, 3 VELOCIDADES, MODELO: COLUNA COM ALTURA MÍNIMA DE 120CM E MÁXIMO 175CM COR: PRETO, OSCILANTE PARA DIREITA E ESQUERDA GRADES EM AÇO TRATADO PINTADAS NA COR PRETA E REMOVÍVEL, COM PROTETOR TÉRMICO, HÉLICE FINA EM POLIPROPILENO POSSUI MOTOR COM ROLAMENTO E POTÊNCIA MÍNIMA DE 145 W SELO PROCEL A NAS TRÊS OPÇÕES DE VELOCIDADES GARANTIA DO FABRICANTE: 12 DOZE MESES COM ASSISTÊNCIA TÉCNICA PRESTADA NO ESTADO DO CEARÁ OU ATRAVÉS DE TELEFONE 0800 PARA AGENDAMENTO SEM QUAISQUER ÔNUS PARA ESTA ADMINISTRAÇÃO.	UND	15	7	R\$ 290,00	R\$ 2.030,00
37	VENTILADOR DE PAREDE TUFÃO 60 CM - DIMENSÃO MÍNIMA DA GRADE: 60 CM, TIPO: TUFÃO, DESIGN MODERNO, 3 VELOCIDADES, MODELO: PAREDE, COR: PRETO, OSCILANTE PARA DIREITA E ESQUERDA, GRADES EM AÇO TRATADO PINTADAS NA COR PRETA E REMOVÍVEL, COM 3 HÉLICES FINAS EM POLIPROPILENO, OSCILANTE E COM REGULAGEM DE INCLINAÇÃO. POSSUI MOTOR COM ROLAMENTO E POTÊNCIA MÍNIMA DE 220 W SELO PROCEL A NAS TRÊS OPÇÕES DE VELOCIDADES ROTAÇÃO MÍNIMA 1300 RPM. GARANTIA DO FABRICANTE: 12 DOZE MESES COM ASSISTÊNCIA TÉCNICA PRESTADA NO ESTADO DO CEARÁ OU ATRAVÉS DE TELEFONE 0800 PARA AGENDAMENTO COM ENVIO SEM QUAISQUER ÔNUS PARA ESTA ADMINISTRAÇÃO.	UND	100	50	R\$ 260,00	R\$ 13.000,00
<b>SUBTOTAL RS</b>						<b>R\$ 118.660,00</b>

**LOTE 9 - COSTA LIMA COMERCIO E REPRESENTACOES LTDA**

ITEM	DESCRIÇÃO	UNID	TOTAL DA ATA	ADESÃO 50%	VALOR UNITARIO	VALOR TOTAL CONTRATADO
51	BANCO LÁPIS DIVERTIDO GRANDE BANCO LÁPIS XP EM MADEIRA - COM FORMATO ANATÔMICO, FABRICADO EM MADEIRA COM PÉS DE FERRO A ESTRUTURA DO BANCO É GALVANIZADA, O ASSENTO E ENCOSTO SÃO FEITOS EM MADEIRA REVESTIDOS DE LONA XP A PONTA DO LÁPIS GANHA COR COM UM ADESIVO MODERNO, FUNCIONAL, LEVE E DECORATIVO É A MELHOR OPÇÃO PARA DESCANSAR ENQUANTO OS FILHOS SE DIVERTEM RECOMENDAMOS O USO EM ÁREA COBERTA DADOS TÉCNICOS MEDIDAS: L,50M CX0,40M L X 0,73M A ALTURA DO ASSENTO: 35 CM IDADE SUGERIDA: ADULTOS E CRIANÇAS - SUPORTA ATÉ 150 KG MATERIAL: LÁPIS DE MADEIRA REVESTIDOS COM LONA XP COM PONTAS ADESIVADAS, E PÉS DE FERRO	UND	6	3	R\$ 1.823,00	R\$ 5.469,00





52	CASINHA DE PLÁSTICO PARA CRIANÇA - COM MESINHA E BANQUETA FIXAS, FABRICADA COM MATERIAIS SUPERRESISTENTES E ATÓXICOS NÃO CONTER CANTOS VIVOS, COM PORTAS TIPO VAIVÉM, PAREDES SIMULA MADEIRA, TODOS OS LADOS COM ABERTURAS, PARTE INTERIOR COM ACESSÓRIOS COMO MESINHA E BANQUINHOS FIXOS COMPRIMENTO: 122 CM LARGURA: 128 CM ALTURA: 123 CM	UND	3	1	RS 9.834,00	RS 9.834,00
53	CONJUNTO DE BRINQUEDOS HOME MINORE MOUNT RANNIPLAY - HOME MINORE MOUNT RANNIPLAY CONTÉM UM ESCORREGADOR PEQUENO, UMA ESCALADA EM FORMATO DE MONTANHA E UMA PAREDE COM ATIVIDADE DIDÁTICA; FORMADO POR UMA TORRE, UM ESCORREGADOR E UMA ESCALADA RAPEL; CERTIFICADO DE ACORDO COM A NORMA NBR 16071; IDADE SUGERIDA: A PARTIR DOS 3 ANOS ACOMPANHADO DE UM ADULTO ALT: 193 MCOMP: 227 MLARG: 184 M	UND	6	1	RS 10.196,00	RS 10.196,00
54	PLAYGROUND FORMADO POR DUAS TORRES COM CASINHA DUPLA INTERLIGADO ATRAVES DE PONTE - DEVE POSSUIR 02 ESCORREGADORES EM POLIETILENO ROTOMOLDADO COM PROTEÇÃO UV, COM ONDULAÇÃO ABAS LATERAIS E RAMPA DE DESACELERAÇÃO; 02 SUBIDAS EM RAMPA DE ESCALADA SENDO UM DELAS COM ABERTURAS CONFORME NBR 16071; 02 PLATAFORMAS COM 1,00X1,00M COM PISO EM LAMINADO DE ALTA PRESSÃO COM ESPESSURA MINIMA DE 12MM; 01 PONTE QUE INTERLIGA AS DUAS CASINHAS MEDINDO 1.8M X 1,00M DE COMPRIMENTO COM PISO EM LAMINADO DE ALTA PRESSÃO ESPESSURA MINIMA 12MM.; POSSUIR 02 COBERTAS EM POLIETILENO ESPESSURA MINIMA 10MM COM TRATAMENTO DE PROTEÇÃO UV OU PLÁSTICO ROTOMOLDADO COM TRATAMENTO UV; DEVE TER ACABAMENTO CURVADO E ARREDONDADO, LIVRES DE ARESTAS E PONTAS; POSSUIR PROTEÇÃO LATERAL DA PONTE EM CORDA EM NYLON DE NO NANO 14MM REFORÇADA NO INTERIOR; FEITO EM MADEIRA DE LEI SENDO EUCALIPTO SENDO INVERNIZADO; DEVE TER DIMENSÕES APROXIMADAS : 4.8X4.0X3.0M E AREA DE ESCAPE: 8,00X8,00M; INSTALAÇÃO E MONTAGEM NO LOCAL COM GARANTIA MINIMA DE 1 ANO COM RESISTENTES AS AÇÕES CLIMÁTICAS. O PRODUTO DEVERA SER ENTREGUE MONTADO E INSTALADO	UND	3	1	RS 22.060,00	RS 22.060,00
<b>SUBTOTAL RS</b>						<b>RS 47.559,00</b>

RS 10.196,00  
COMISSÃO DE LICITAÇÃO  
CFLS 749  
Rubrica





PREFEITURA DE  
**CASCAVEL**  
Ceará

# Secretaria da Educação

PROCESSO ADMINISTRATIVO DE ADESÃO Nº 018/2024

ÓRGÃO GERENCIADOR: SECRETARIA DE EDUCAÇÃO DO MUNICÍPIO DE JAGUARUANA/CE.

ORIGEM: Pregão Eletrônico/Registro de Preços nº 900018/2024-PERP

ATAS DE REGISTRO DE PREÇOS Nº: 900018-2024-01

UNIDADES GESTORAS ADERENTES (CARONA): SECRETARIA DE EDUCAÇÃO DO MUNICÍPIO DE CASCAVEL/CE

EXTRATO DE ADESÃO Nº 018/2024

O Ordenador de Despesas da SECRETARIA DE EDUCAÇÃO DO MUNICÍPIO DE CASCAVEL/CE, faz publicar o extrato resumido do Processo Administrativo de Adesão Nº 018/2024 (carona) à Ata de Registro de Preços nº 900018-2024-01, celebrada em decorrência do PREGÃO ELETRÔNICO nº 900018/2024-PERP, gerenciada pela SECRETARIA DE EDUCAÇÃO DO MUNICÍPIO DE JAGUARUANA/CE, fundamentada pela Lei nº 14.133/21 e suas alterações posteriores, para a AQUISIÇÃO DE MATERIAL PERMANENTE PARA COMPOSIÇÃO E CONSTITUIÇÃO DAS INSTITUIÇÕES E REPARTIÇÕES DA PASTA DE EDUCAÇÃO DO MUNICÍPIO DE CASCAVEL-CE. Em favor dos fornecedores: AGIL COMERCIO E DISTRIBUIDORA DE EQUIPAMENTOS LTDA, EDUCACIONAL INDUSTRIA DE MOVEIS LTDA E COSTA LIMA COMERCIO E REPRESENTAÇÕES LTDA, com valor total de R\$ 1.399.546,15 (Um Milhão, trezentos e noventa e nove mil, quinhentos e quarenta e seis reais e quinze centavos)

Declaração emitida e ratificada pelo SR. ROMULO ANDRADE PINHEIRO FILHO SECRETÁRIO DE EDUCAÇÃO.

CASCAVEL/CE, 14 de outubro de 2024.

ROMULO ANDRADE PINHEIRO FILHO  
SECRETÁRIO DE EDUCAÇÃO



Rua Noé Viana, 25 – Módulo Esportivo – CEP: 62.850-000 – Cascavel-CE  
CNPJ/MF: 30.532.509/0001-46 – PABX: (85) 3334-1098  
Email: educacao@cascavel.ce.gov.br

