

BA

BALANÇO – 4 LUGARES

DESCRIÇÃO

- Balanço quatro lugares (lado a lado) para crianças a partir de três anos.

Figura 34: balanço




Imagem ilustrativa

LOCAL

- Playground

DIMENSÕES E TOLERÂNCIAS

- Largura: 1800 mm;
- Altura mínima: 2200 mm;
- Comprimento: 4400 mm;
- Tolerância: $\pm 10\%$ (dez por cento).

CARACTERÍSTICAS

- Selo do INMETRO.
- Peças multicoloridas.
- Não tóxico.
- Estrutura principal em aço carbono com travessão superior em aço de 2,5"x3mm.
- Coluna a cada dois assentos, que separe e dê sustentação; o espaço de circulação entre os assentos e a coluna devem respeitar os requisitos de segurança estabelecidos pela(s) norma(s) pertinente(s).
- Pé central em aço de 2"x 2,65mm.

Letia Cristina Rodrigues
 Pregoeira Oficial
 Portaria Nº 048/2019

- Corrente de sustentação em aço galvanizado de espessura 5mm ou sustentação em corda trançada de Poliéster resistente, com no mínimo, 8mm de diâmetro.
- Para o caso de correntes de sustentação em aço, deverá ser utilizado o sistema de movimentação/articulação em parafusos de aço com diâmetro de ½", com movimentação sobre rolamentos de esfera blindados acondicionados em bucha metálica que permita substituição.
- Para o caso de utilização de cordas trançadas em poliéster, a fixação deverá ser executada através de ganchos ou sistema similar que impeça o desgaste as cordas, devido ao atrito.
- Parafusos de fixação a base do tipo parabolt em aço galvanizado, medindo ¾"x3".
- Cadeira de balanço em aço carbono com tubo de 1" com parede de 2mm, com encosto sem emendas entre o assento e o encosto ou em polietileno rotomoldado (composto com aditivo antiestático e aditivo anti-UV que protejam contra raios solares e desbotamento provocado pelo tempo (sol e/ou chuva), garantindo a cor e a resistência do produto) com barra de segurança móvel e assento com encosto.
- Flange com quatro furos em cada pé de sustentação para permitir a fixação do equipamento através de parafusos sob base de concreto.
- A pintura deverá ser eletrostática em pó, em tinta poliéster, com espessura mínima de 70 micrômetros.
- Os produtos deverão ser montados/soldados através de processo MIG/TIG, proporcionando acabamento livre de arestas, rebarbas e saliências.
- Todos os tubos utilizados na fabricação dos produtos deverão ter seu topo fechado com tampa metálica soldada, sendo proibido o uso de ponteiros plásticos para este acabamento.
- A superfície metálica do balanço deverá receber tratamento anti-corrosão através do processo de fosfatização.
- Os parafusos de fixação à base do tipo parabolt deverão acompanhar os produtos.

GARANTIA

- Mínima de um ano a partir da data de entrega, contra defeitos de fabricação e pigmentação/coloração de peças.

Léila Cristina Rodrigues
Pregoeira Oficial
Portaria nº 869/2019

CR

GIRA GIRA CARROSSEL

DESCRIÇÃO

- Gira-gira (carrossel) três lugares para crianças a partir de três anos.

Figura 35: gira gira




Imagem ilustrativa

LOCAL

- Playground

DIMENSÕES E TOLERÂNCIAS

- Diâmetro: 1000 mm;
- Altura mínima: 495 mm;
- Tolerância: $\pm 10\%$ (dez por cento).

CARACTERÍSTICAS

- Selo do INMETRO.
- Peças multicoloridas.
- Não tóxico.
- Peça composta por três partes: base, assentos e volante.
- Base com textura antiderrapante - as distâncias entre a base e os assentos e entre a base e o solo deverão acompanhar a norma vigente.
- Volante central fixo.
- Eixo metálico central - o eixo e o volante deverão girar facilmente e de maneira segura para os usuários.
- Três assentos anatômicos e antiderrapantes.

Leiza Cristina Rodrigues
Pregoeira Oficial
Rég. Prof. No 84812019

- Apoio para os pés.
- Produto deverá ser fabricado em polietileno pelo processo de rotomoldagem, composto com aditivo antiestático e aditivo anti-UV que protejam contra raios solares e desbotamento provocado pelo tempo (sol e/ou chuva), garantindo a cor e a resistência do produto.
- Os produtos deverão ter as laterais arredondadas em seu acabamento.
- Os materiais utilizados no processo de fabricação dos produtos deverão possibilitar a reciclagem após o término da vida útil.

GARANTIA

- Mínima de um ano a partir da data de entrega, contra defeitos de fabricação e pigmentação/coloração de peças.

Leila Cristina Rodrigues
Pregoeira Oficial
Portaria Nº 648/2019

CS

CASA DE BONECAS

DESCRIÇÃO

- Casinha de boneca para crianças a partir de três anos.

Figura 36: casa de bonecas




Imagem ilustrativa

LOCAL

- Playground e pátio coberto

DIMENSÕES E TOLERÂNCIAS

- Largura: 1310 mm;
- Altura mínima: 1287 mm;
- Comprimento: 1610 mm;
- Tolerância: $\pm 10\%$ (dez por cento).

CARACTERÍSTICAS

- Selo do INMETRO.
- Peças multicoloridas.
- Não tóxico.
- Casinha multicolorida deverá acompanhar, no mínimo, 5 (cinco) dos itens a seguir: janelas de correr, janela colonial, porta vai e vem, tábua de passar com ferro, telefone, pia, fogão, chaminé, balcão de cozinha e campainha.
- Balcão externo na janela (apoio para os braços).
- O produto deverá ser fabricado em polietileno pelo processo de rotomoldagem, composto com aditivo antiestático e aditivo anti-UV que protejam contra raios solares

Carla Cristina Rodrigues
Carregadora Oficial
24/02/2019

e desbotamento provocado pelo tempo (sol e/ou chuva), garantindo a cor e resistência do produto.

- Os produtos deverão ter as laterais arredondadas em seu acabamento.
- Os parafusos utilizados no produto devem ser fixados para que não se soltem facilmente, visando à segurança do usuário.
- Os materiais utilizados no processo de fabricação dos produtos deverão possibilitar a reciclagem após o término da vida útil.

GARANTIA

- Mínima de um ano a partir da data de entrega, contra defeitos de fabricação e pigmentação/coloração de peças.

Lella Cristina Rodrigues
Pregoeira Oficial
POPL 001/2019

EG

ESCORREGADOR GRANDE

DESCRIÇÃO

- Escorregador para crianças a partir de três anos.

Figura 37: escorregador grande




Imagem ilustrativa

LOCAL

- Playground

DIMENSÕES E TOLERÂNCIAS

- Largura: 590 cm;
- Altura mínima: 1152 mm;
- Comprimento: 2050 mm;
- Tolerância: $\pm 10\%$ (dez por cento).

CARACTERÍSTICAS

- Selo do INMETRO
- Peças multicoloridas
- Não tóxico
- Rampa contínua ou com ondulações com uma escada de degraus, que deve obedecer à inclinação estabelecida em norma vigente.
- Fixação da rampa à escada através de barras de polietileno laterais ou centrais
- Corrimão incorporado à própria escada.
- Topo da escada com duas laterais altas para dar segurança.

Lella Cristiana Rodrigues
Pregoeira Oficial
Portaria Nº 848/2019

- Produto deverá ser fabricado em polietileno pelo processo de rotomoldagem, composto com aditivos anti-estático e aditivo anti-UV que protejam contra raios solares e desbotamento provocado pelo tempo (sol e/ou chuva), garantindo a cor e a resistência do produto.
- O acabamento do corrimão deverá ter as laterais arredondadas no topo da escada.
- Os materiais utilizados no processo de fabricação dos produtos deverão possibilitar a reciclagem após o término da vida útil.

GARANTIA

- Mínima de um ano a partir da data de entrega, contra defeitos de fabricação e pigmentação/coloração de peças.

Leila Cristina Rodrigues
Pregoeira Oficial
Portaria nº 013/2019

EP

ESCORREGADOR PEQUENO

DESCRIÇÃO

- Escorregador para crianças de um a três anos.

Figura 38: escorregador pequeno

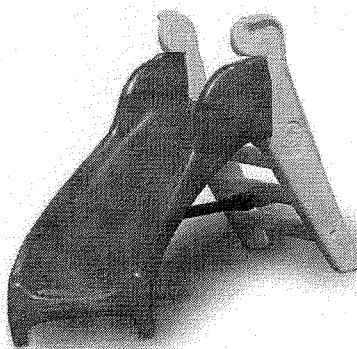


Imagem ilustrativa

LOCAL

- Playground e pátio coberto.

DIMENSÕES E TOLERÂNCIAS

- Largura: 540 mm;
- Altura mínima: 930 mm;
- Comprimento: 1470 mm;
- Tolerância: $\pm 10\%$ (dez por cento).

CARACTERÍSTICAS

- Selo do INMETRO.
- Peças multicoloridas.
- Não tóxico.
- Rampa contínua ou com ondulações com uma escada de degraus, que deve obedecer à inclinação estabelecida em norma vigente.
- Fixação da rampa à escada através de barras de polietileno laterais ou centrais.
- Corrimão incorporado à própria escada.
- Topo da escada com duas laterais altas para dar segurança.

Letia Cristina Rodrigues
Pregoeira Oficial
Portaria Nº 848/2019

- Produto deverá ser fabricado em polietileno pelo processo de rotomoldagem, composto com aditivos anti-estático e aditivo anti-UV que protejam contra raios solares e desbotamento provocado pelo tempo (sol e/ou chuva), garantindo a cor e a resistência do produto.
- O acabamento do corrimão deverá ter as laterais arredondadas no topo da escada.
- Os materiais utilizados no processo de fabricação dos produtos deverão possibilitar a reciclagem após o término da vida útil.

GARANTIA

- Mínima de um ano a partir da data de entrega, contra defeitos de fabricação e pigmentação/coloração de peças.

Leila Cristiana Rodrigues
Pregoeira Oficial
Portaria Nº 848/2019

GA

GANGORRA DUPLA

DESCRIÇÃO

- Gangorra dupla para crianças de um a quatro anos.

Figura 39: gangorra dupla

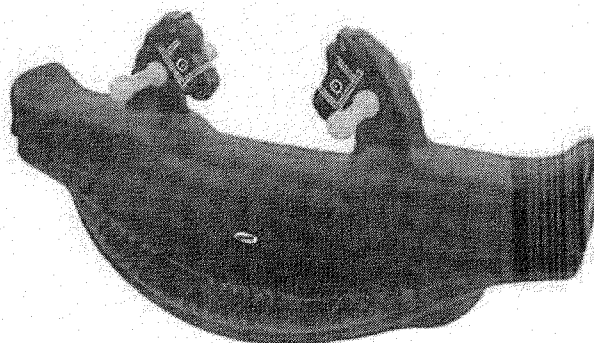


Imagem ilustrativa

LOCAL

- Playground e pátio coberto

DIMENSÕES E TOLERÂNCIAS

- Largura: 400 mm;
- Altura: 470 mm;
- Comprimento: 1110 mm;
- Tolerância: $\pm 10\%$ (dez por cento).

CARACTERÍSTICAS

- Selo do INMETRO.
- Peças multicoloridas.
- Não tóxico.
- Gangorra em monobloco para duas crianças.
- Manoplas duplas e fixas que ofereçam segurança para as crianças, evitando acidentes.
- Base antiderrapante para apoio dos pés.
- Assento anatômico e antiderrapante com ressaltos nas extremidades para reduzir a possibilidade de a criança cair para trás.

Leila Cristina Rodrigues
Pregoeira Oficial
Portaria Nº 648/2019

- Produto deverá ser fabricado em oietileno pelo processo de rotomoldagem, composto com aditivo antiestático e aditivo anti-UV que protejam contra raios solares e desbotamento provocado pelo tempo (sol e/ou chuva), garantindo a cor e a resistência do produto.
- Os produtos deverão ter as laterais arredondadas em seu acabamento.
- Os materiais utilizados no processo de fabricação dos produtos deverão possibilitar a reciclagem após o término da vida útil.

GARANTIA

- Mínima de um ano a partir da data de entrega, contra defeitos de fabricação e pigmentação/coloração de peças.

Leila Cristina Rodrigues
Pregoeira Oficial
Portaria Nº 848/2019

TL

TÚNEL LÚDICO

DESCRIÇÃO

- Túnel lúdico para crianças a partir de três anos.

Figura 40: túnel lúdico




Imagem ilustrativa

LOCAL

- Playground e pátio coberto.

DIMENSÕES E TOLERÂNCIAS

- Largura: 870 mm;
- Altura mínima: 870 mm;
- Comprimento: 2140 mm;
- Tolerância: $\pm 10\%$ (dez por cento).

CARACTERÍSTICAS


- Selo do INMETRO.
- Peças multicoloridas.
- Não tóxico.
- Túnel em estrutura curva.
- Mínimo de três módulos auto encaixáveis vazados para visualização interna e com possibilidades de expansão.
- Duas estruturas curvas que funcionam como entrada e saída.

Leila Cristina Rodrigues
Pregoeira Oficial
Portaria Nº 848/2019

- Polietileno pelo processo de rotomoldagem, composto com aditivo antiestático e aditivo anti-UV que protejam contra raios solares e desbotamento provocado pelo tempo (sol e/ou chuva), garantindo a cor e a resistência do produto.
- O túnel deverá apresentar diversos formatos.
- Os produtos deverão ter as laterais arredondadas em seu acabamento.
- Os parafusos utilizados para encaixe dos módulos devem ser fixos para que não se soltem facilmente, visando segurança dos usuários.
- Os materiais utilizados no processo de fabricação dos produtos deverão possibilitar a reciclagem após o término da vida útil.

GARANTIA

- Mínima de um ano a partir da data de entrega, contra defeitos de fabricação e pigmentação/coloração de peças.


Leila Cristina Rodrigues
Pregoeira Oficial
Portaria Nº 489/2019

GO

CONJUNTO DE GOLS DESMONTÁVEL

DESCRIÇÃO

- Kit formado por dois gols desmontáveis e duas bolas para crianças a partir de três anos.

Figura 41: gols desmontáveis

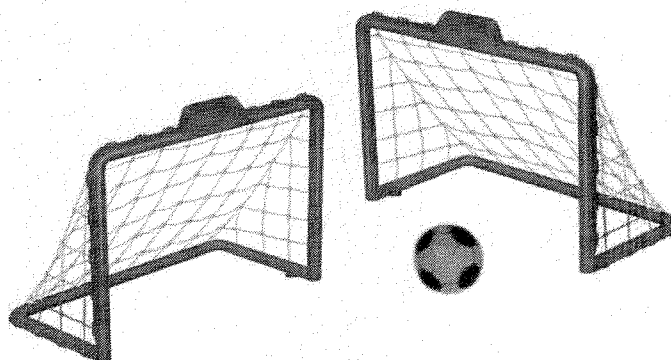


Imagem ilustrativa

LOCAL

- Playground.

DIMENSÕES E TOLERÂNCIAS

Gol:

- Largura: 820 mm;
- Altura: 930 mm;
- Comprimento: 1240 mm;
- Tolerância: $\pm 10\%$ (dez por cento).

Bolas:

- Diâmetro da bola: 210 mm (8");
- Tolerância: $\pm 5\%$ (cinco por cento).

CARACTERÍSTICAS

- Selo do INMETRO.
- Peças multicoloridas.
- Não tóxico.

Lella Cristina Rodrigues
Pregoeira Oficial
Portaria nº 848/2019

- Cada gol será composto por duas traves verticais, dois travessões e uma rede para fechamento na parte posterior do gol.
- Laterais inteiriças ou com partes vazadas.
- Traves desmontáveis.
- Rede confeccionada 100% polietileno (nylon) virgem de alta densidade, na cor branca.
- A rede deverá ser em corda trançada de monofilamento com fio de, no mínimo, 2,5 mm de espessura e malha 5 x 5 cm, para evitar a passagem da cabeça da criança.
- Produto deverá ser fabricado em polietileno pelo processo de rotomoldagem, composto com aditivo antiestático e aditivo anti-UV que protejam contra raios solares e desbotamento provocado pelo tempo (sol e/ou chuva), garantindo a cor e a resistência dos produtos.
- Os produtos deverão ter os cantos arredondados em seu acabamento.
- Os materiais utilizados no processo de fabricação dos produtos deverão possibilitar a reciclagem após o término da vida útil.

GARANTIA

- Mínima de um ano a partir da data de entrega, contra defeitos de fabricação e pigmentação/coloração de peças.

Letia Cristina Rodrigues
Pregoeira Oficial
Portaria Nº 848/2019

PG

PLAYGROUND

DESCRIÇÃO

- Playground para crianças a partir de dois anos.

Figura 42: playground




Imagem ilustrativa

LOCAL

- Playground.

DIMENSÕES E TOLERÂNCIAS

- Largura: 3400 mm;
- Altura: 2100 mm;
- Comprimento: 3500 mm;
- Tolerância: $\pm 10\%$ (dez por cento).

CARACTERÍSTICAS

- Selo do INMETRO.
- Peças multicoloridas.
- Não tóxico.
- Módulos com telhado e paredes em diferentes formatos.
- Rampa de escalada de acesso, com apoio para os pés e orifícios/furos que permitam a subida da criança com segurança.
- Um escorregador tubo com sustentação.
- Dois escorregadores pequenos, com rampa contínua ou ondulada, que devem obedecer a inclinação estabelecida em norma vigente.


Leila Cristina Rodrigues
Pregoeira Oficial nº19

- Jogo da memória ou jogo da velha interativo de nove faces, montado na lateral inferior.
- Entradas e saídas na parte inferior, exceto na lateral em que for montado o jogo interativo.
- Produto deverá ser fabricado em polietileno pelo processo de rotomoldagem, composto com aditivo antiestático e aditivo anti-UV que protejam contra raios solares e desbotamento provocado pelo tempo (sol e/ou chuva), garantindo a cor e a resistência do produto.
- Os produtos deverão ter as laterais arredondadas em seu acabamento.
- Os materiais utilizados no processo de fabricação dos produtos deverão possibilitar a reciclagem após o término da vida útil.


GARANTIA

- Mínima de um ano a partir da data de entrega, contra defeitos de fabricação e pigmentação/coloração de peças.

Leila Cristina Rodrigues
Pregoeira Oficial
Portaria Nº 848/2019



4. EQUIPAMENTO


Letia Cristina Rodrigues
Pregoeira Oficial
Portaria Nº 848/2019



4.1. AMBIENTES DE SERVIÇO

Leila Cristina Rodrigues
Pregoeira Oficial
Portaria Nº 848/2019

IMPORTANTE:

Não são apresentadas imagens na descrição dos equipamentos. Para aquisição dos produtos devem ser seguidas as especificações descritas.

RF1

GELADEIRA VERTICAL INDUSTRIAL 4 PORTAS

DESCRIÇÃO

- Refrigerador vertical de quatro portas e capacidade mínima de 1000 litros, com sistema frost-free (degelo automático). Temperatura de operação: entre 0 °C e +7°.

LOCAL

- Cozinha.

DIMENSÕES BÁSICAS* E CAPACIDADE

*Dimensão condicionada ao projeto de arquitetura, no que diz respeito ao espaço disponível para a instalação do equipamento.

- Largura máxima: 1250 mm;
- Capacidade total: mínima de 1000 litros.

CARACTERÍSTICAS

- Gabinete com quatro portas.
- Refrigerador vertical em aço inox com sistema "frostfree" (degelo automático, que não precisa descongelamento).
- Gabinete tipo monobloco revestido interna e externamente em aço inox, em chapa 22 (0,79 mm).
- Isolamento do gabinete de poliuretano injetado, com espessura mínima de 55 mm e densidade mínima de 36 kg/m³.
- Pés fixos em material metálico e maciço com revestimento de borracha resistente.
- Portas revestidas interna e externamente em aço inox, em chapa 22 (0,79 mm), batente das portas com medidas 55 cm de largura, 65 cm de altura, com tolerância +/- 5%.
- Isolamento da porta de poliuretano injetado, com espessura mínima de 45 mm e densidade mínima de 36 kg/m³.
- Vedação hermética em todo o perímetro das portas, constituída de gaxeta magnética sanfonada.
- Puxadores, trincos e dobradiças em aço inox. Trincos com travamento automático, ou sistema de imã resistente ao peso da porta.
- Barreira térmica em todo o perímetro dos batentes das portas para evitar a condensação, constituída de resistência elétrica de baixa potência, intercambiável.


Leila Cristina Rodrigues
Presidente Oficial
Porta nº 8482019

- Sistema de controle de temperatura por meio de termostato regulável, dotado de termômetro digital, com posicionamento frontal de fácil acesso.
- Sistema de refrigeração completa com unidade compressora selada, com forçador de ar (ar forçado) situado na parte superior interna do refrigerador.
- Temporizador para degelo com o evaporador situado na parte frontal do aparelho, com degelo por resistência, com condensadores em cano de cobre em volta por transmissão térmica convectiva, dotado de compressor hermético de, no mínimo, 1/2 HP, monofásico 127 V ou 220 V (conforme tensão local), com sistema de ar forçado e degelo automático (sistema "frost-free").
- Obs.: O compressor deve ser instalado na parte superior do equipamento.
- Gás refrigerante R600a, R134a ou R290.
- Oito prateleiras removíveis em grade de aço inox, perfil de seção circular com diâmetro de 1/4". Distância máxima de 25 mm entre arames.
- As paredes internas do gabinete devem ser dotadas de dispositivos em aço inox que possibilitem o ajuste de altura das prateleiras a cada 70 mm (+/- 10 mm).
- Piso interno do gabinete revestido em aço inox, em chapa 22 (0,79mm). A base deve ter formato de bandeja com rebaixo para o direcionamento de qualquer líquido derramado no interior do gabinete para o dreno, com vistas ao seu escoamento.
- Painel superior em aço inox, em chapa 22 (0,79mm), para proteção do sistema de refrigeração e elétrico do equipamento, com comando automatizado, programador, termômetro digital e controle de temperatura.
- Conexões de fiação com bornes dotados de parafusos para compressão dos fios.
- Todo o sistema elétrico deve ser fixado ao gabinete por meio de braçadeiras.
- O equipamento deve ser projetado para a temperatura de trabalho de até + 8°C quando submetido a ambientes de até + 43°C.
- Devem ser utilizados componentes (sistema de refrigeração) que permitam a otimização no consumo de energia durante a sua vida útil.
- Dimensionamento da fiação, plugue e conectores elétricos compatíveis com a corrente de operação.
- Voltagem: 110V e 220V, conforme demanda.
- Cordão de alimentação (rabicho) certificado pelo INMETRO, com indicação da voltagem.
- Cordão de alimentação com, no mínimo, 2,0 m de comprimento.

LM
Leila Cristina Rodrigues
Pregoeira Oficial
Portaria Nº 229/2019

GARANTIA

- Mínima de dois anos a partir da data da entrega, de cobertura integral do equipamento. O fabricante/contratado é obrigado a dar assistência técnica gratuita na sua rede credenciada de assistência, durante o período da garantia, substituindo as peças com defeito.


Leila Cristina Rodrigues
Pregoeira Oficial
0 848/2019

RF2

GELADEIRA LINHA BRANCA FROSTFREE 410L

DESCRIÇÃO

- Refrigerador vertical combinado, linha branca, sistema de refrigeração "frostfree" (degelo automático) com capacidade mínima de 410 litros.

LOCAL

- Despensa.


DIMENSÕES BÁSICAS* E CAPACIDADE

*Dimensão condicionada ao projeto de arquitetura, no que diz respeito ao espaço disponível para a instalação do equipamento.

- Largura máxima: 750 mm;
- Capacidade total: mínima de 410 litros.

CARACTERÍSTICAS


- Gabinete tipo "duplex" com duas portas (freezer e refrigerador).
- Refrigerador vertical combinado, linha branca.
- Sistema de refrigeração "frostfree".
- Gabinete externo do tipo monobloco e portas revestidas em chapa de aço com acabamento em pintura eletrostática (em pó), na cor branca.
- Partes internas revestidas com painéis plásticos moldados com relevos para suporte das prateleiras internas deslizantes.
- Conjunto de prateleiras removíveis e reguláveis, de material resistente.
- Prateleiras da porta e cestos em material resistente, removíveis e reguláveis.
- Gaveta em material resistente para acondicionamento de frutas, verduras ou legumes.
- Sistema de fechamento hermético.
- Batentes das portas dotados de sistema antitranspirante.
- Dobradiças metálicas.
- Sapatas niveladoras.
- Sistema de controle de temperatura ajustável.
- Sistema de degelo "frostfree".
- Gás refrigerante R600a ou R134a.


Leila Cristina Rodrigues
Pregoeira Oficial
Portaria Nº 848/2019

- Dimensionamento da fiação, plugue e conectores elétricos compatíveis com a corrente de operação.
- Voltagem: 110V e 220V, conforme demanda.
- Cordão de alimentação (rabicho) certificado pelo INMETRO, com indicação da voltagem.

GARANTIA

- Mínima de um ano a partir da data da entrega, de cobertura integral do equipamento. O fabricante/contratado é obrigado a dar assistência técnica gratuita na sua rede credenciada de assistência, durante o período da garantia, substituindo as peças com defeito.


Leila Cristina Rodrigues
Fiscal Oficial
12/07/2019

RF3

GELADEIRA LINHA BRANCA FROSTFREE 300L

DESCRIÇÃO

- Refrigerador vertical combinado, *linha branca*, sistema de refrigeração "frostfree" com capacidade mínima de 300 litros

LOCAL

- Lactário.

DIMENSÕES BÁSICAS* E CAPACIDADE

*Dimensão condicionada ao projeto de arquitetura, no que diz respeito ao espaço disponível para a instalação do equipamento.

- Largura máxima: 620 mm;
- Capacidade total: mínima de 300 litros.

CARACTERÍSTICAS

- Gabinete tipo "duplex" com duas portas (freezer e refrigerador).
- Refrigerador vertical combinado, linha branca.
- Sistema de refrigeração "frostfree".
- Gabinete externo do tipo monobloco e portas revestidas em chapa de aço com acabamento em pintura eletrostática (em pó), na cor branca.
- Partes internas revestidas com painéis plásticos moldados com relevos para suporte das prateleiras internas deslizantes.
- Conjunto de prateleiras removíveis e reguláveis, de material resistente.
- Prateleiras da porta e cestos em material resistente, removíveis e reguláveis.
- Gaveta em material resistente para acondicionamento de frutas, verduras ou legumes.
- Sistema de fechamento hermético.
- Batentes das portas dotados de sistema antitranspirante.
- Dobradiças metálicas.
- Sapatas niveladoras.
- Sistema de controle de temperatura por meio de termostato ajustável.
- Sistema de degelo "frostfree".
- Gás refrigerante R600a ou R134a.

Leila Cristina Rodrigues
Pregoeira Oficial
Portaria Nº 848/2019

- Dimensionamento da fiação, plugue e conectores elétricos compatíveis com a corrente de operação.
- Voltagem: 110V e 220V, conforme demanda.
- Cordão de alimentação (rabicho) certificado pelo INMETRO, com indicação da voltagem.

GARANTIA

- Mínima de um ano a partir da data da entrega, de cobertura integral do equipamento. O fabricante/contratado é obrigado a dar assistência técnica gratuita na sua rede credenciada de assistência, durante o período da garantia, substituindo as peças com defeito.


Leila Cristina Rodrigues
Pregoeira Oficial
Portaria Nº 848/2016

FZ

FREEZER VERTICAL COMERCIAL 450L

DESCRIÇÃO

- Freezer vertical comercial com capacidade mínima de 450 litros, com sistema frost-free (degelo automático). Temperatura de operação: entre 0 °C e +7°.

LOCAL

- Despensa.

DIMENSÕES BÁSICAS* E CAPACIDADE

*Dimensão condicionada ao projeto de arquitetura, no que diz respeito ao espaço disponível para a instalação do equipamento.

- Largura máxima: 750 mm;
- Capacidade total mínima: 450 litros.

CARACTERÍSTICAS

- Congelador (freezer) vertical em aço inox com sistema de degelo "frostfree" (que não precisa descongelamento), com uma porta.
- Temperatura de operação para congelamento de alimentos, no mínimo, entre -16°C e -24°C.
- Gabinete tipo monobloco revestido interna e externamente em aço inox, em chapa 22 (0,79 mm).
- Isolamento do gabinete de poliuretano injetado.
- Pés fixos em material metálico e maciço com revestimento de borracha resistente.
- Portas revestidas interna e externamente em aço inox, em chapa 22 (0,79 mm).
- Isolamento da porta de poliuretano injetado, com espessura mínima de 45 mm e densidade mínima de 36 kg/m³.
- Vedação hermética em todo o perímetro das portas, constituída de gaxeta magnética sanfonada.
- Puxadores, trincos e dobradiças em aço inox. Trincos com travamento automático, ou sistema de imã resistente ao peso da porta.
- Barreira térmica em todo o perímetro dos batentes das portas para evitar a condensação, constituída de resistência elétrica de baixa potência, intercambiável.
- Sistema de controle de temperatura por meio de termostato regulável, dotado de termômetro digital, com posicionamento frontal de fácil acesso.

Letícia Cristina Rodrigues
Pregoeira Oficial
Matrícula Nº 8481/2019

- Sistema de refrigeração com unidade compressor selada.
- Compressor hermético de, no mínimo, 1/3 HP, monofásico 127 V ou 220 V (conforme tensão local).
- Temporizador para degelo, dotado de compressor hermético monofásico de 127 V ou 220 V (conforme tensão local), com sistema de ar forçado e degelo automático (sistema "frost-free").
Obs.: O compressor deve ser instalado na parte superior do equipamento.
- Gás refrigerante R600a, R134a ou R290.
- Quatro prateleiras removíveis em grade de aço inox, perfil de seção circular com diâmetro de 1/4". Distância máxima de 25 mm entre arames.
- As paredes internas do gabinete devem ser dotadas de dispositivos em aço inox que possibilitem o ajuste de altura das prateleiras a cada 70 mm (+/- 10 mm).
- Piso interno do gabinete revestido em aço inox, em chapa 22 (0,79mm). A base deve ter formato de bandeja com rebaixo para o direcionamento de qualquer líquido derramado no interior do gabinete para o dreno, com vistas ao seu escoamento.
- Painel superior em aço inox, em chapa 22 (0,79mm), para proteção do sistema de refrigeração e elétrico do equipamento, com comando automatizado, programador, termômetro digital e controle de temperatura.
- Conexões de fiação com bornes dotados de parafusos para compressão dos fios.
- Todo o sistema elétrico deve ser fixado ao gabinete por meio de braçadeiras.
- Devem ser utilizados componentes (sistema de refrigeração) que permitam a otimização no consumo de energia durante a sua vida útil.
- Dimensionamento da fiação, plugue e conectores elétricos compatíveis com a corrente de operação.
- Voltagem: 110V e 220V, conforme demanda.
- Cordão de alimentação (rabicho) certificado pelo INMETRO, com indicação da voltagem.
- Cordão de alimentação com, no mínimo, 2,0 m de comprimento.

GARANTIA

- Mínima de dois anos a partir da data da entrega, de cobertura integral do equipamento. O fabricante/contratado é obrigado a dar assistência técnica gratuita na sua rede credenciada de assistência, durante o período da garantia, substituindo as peças com defeito.

Leila Cristina Rodrigues
Pregoeira Oficial
Portaria Nº 648/2019

FG1

FOGÃO COMERCIAL 6 QUEIMADORES COM 2 FORNOS

DESCRIÇÃO

- Fogão comercial central de 6 queimadores com 2 fornos, alimentado por GLP (gás liquefeito de petróleo) ou gás natural.

LOCAL

- Cozinha (creches modelos tipos 1 e 3).

DIMENSÕES BÁSICAS FOGÃO

*Dimensão condicionada ao projeto de arquitetura, no que diz respeito ao espaço disponível para a instalação do equipamento.

Obs.: A largura de vão livre da porta do ambiente para passagem deste fogão é de 1 metro.

- Largura máxima*: 1850 mm;
 - Profundidade máxima*: 1350 mm;
 - Grelhas mínimo: 400 mm x 400 mm;
- Obs.: O design das grelhas deve garantir a possibilidade de apoio adequado de painelas com diâmetro a partir de 300 mm;*
- Diâmetro do queimador tipo cachimbo: 90mm +/- 10mm;
 - Diâmetro do queimador tipo coroa: 180mm +/- 10 mm.

PRESSÃO DE TRABALHO PREVISTA

- 2,0 KPa (quilopascal) no caso de gás natural;
- 2,8 kPa (quilopascal) no caso de GLP.

CARACTERÍSTICAS

- Fogão comercial central de seis queimadores (bocas).
- Com dois fornos e torneiras de controle no lado frontal, fixada em tubo de alimentação (gambiarra).
- Alimentado por GLP (gás liquefeito de petróleo) ou gás natural (segundo demanda).
- O fogão deve possuir identificação do tipo de alimentação, gravada de forma indelével, em local visível junto à conexão com a rede de gás, através de uma das seguintes expressões: "UTILIZAR GÁS NATURAL" ou "UTILIZAR GLP".
- Com queimadores dotados de dispositivo "supervisor de chama".
- Quatro pés em perfil "L" de aço inox, de abas iguais de 1 1/2" x 1/8" de espessura.

Letícia Cristina Rodrigues
Pregoeira Oficial
Portaria Nº 848/2019

- Sapatas reguláveis constituídas de base metálica e ponteira maciça de material polimérico, fixadas de modo que o equipamento fique aproximadamente 50 mm do piso.
- Quadro inferior composto por travessas em perfil "U" de aço inox, em chapa 16 (1,50mm) com 60 mm de altura e dobras estruturais, soldadas entre si, formando um quadro rígido fixado aos pés através de parafusos e porcas de aço inox.
- Quadro superior composto por travessas em perfil "U" de aço inox em chapa 18 (1,25mm), tendo as travessas longitudinais 60 mm de altura e as transversais 180mm de altura, soldadas entre si, formando um quadro rígido fixado aos pés através de parafusos e porcas de aço inox. As travessas transversais constituem-se no painel de fechamento lateral do fogão.
- Tampo (tempre) constituído em chapa de aço inox, chapa 14 (1,90mm), obtida através de corte a laser, em uma peça única, onde se encaixam as grelhas em número de seis.
- Reforços estruturais do tampo em aço inox, constituídos por perfil "L" em chapa 14 (1,90mm), de abas iguais de 1 1/4" x 1/16" de espessura, fixados por solda a ponto na forma de "V" ao longo da superfície inferior do tampo. Os reforços devem ser aplicados no perímetro do tampo, bem como em suas divisões internas.
- Fixação do tampo aos pés, através de quatro cantoneiras de aço inox soldadas à face inferior do tampo e fixadas aos pés através de parafusos e porcas de aço inox.
- Conjunto de apoio dos queimadores em aço inox, com 40 mm de largura e 1/8" de espessura, com furação para encaixe.
- Bandejas coletoras em aço inox, chapa 20 (0,90 mm) com puxador desenvolvido na própria peça.
- Conjunto de guias corredeiras em aço inox para as bandejas coletoras, chapa 18 (1,25 mm).
- Grade inferior em aço inox para painéis, constituídos por perfil "U" em chapa 20 (0,90 mm), com 70 mm de largura, e espaçamento máximo de 130 mm.
- Grelhas de ferro fundido para apoio de painéis, removíveis, em número de seis.
- Apoio e fixação do forno através de cantoneiras de 1/4" x 1/8" e de parafusos auto atarraxantes de aço inox.
- Tubo de distribuição em aço inox com diâmetro interno de 1", fixado ao fogão por meio de quatro suportes em ferro fundido, fixados à estrutura através de parafusos sextavados e porcas em aço inox. O tubo de distribuição deverá ser instalado na parte frontal do fogão e a entrada do gás se fará através de conexão tipo "L" (cotovelo), de 1", com redução para 1/2", situada no ponto médio da lateral do fogão.

Ao cotovelo deverá ser acoplado um niple duplo de 1/2" que por sua vez, deverá ser conectado ao terminal de acoplamento quando da instalação do fogão.

- Alimentação do fogão através de terminal de acoplamento em tubo metálico flexível para condução de gases conforme ABNT NBR 14177 - Tubo flexível metálico para instalações de gás combustível de baixa pressão.
- Fogão e fornos com estrutura nas laterais e atrás em chapa em inox 304.
- Três queimadores duplos, compostos de queimador tipo "cachimbo" de 300g/hora conjugado com queimador tipo "coroa" de 300g/h, perfazendo por boca, a capacidade de 600g/hora de GLP, dotados de espalhadores de chamas. E três queimadores simples, compostos de queimador tipo "coroa" de 300g/h.
- Queimador do forno tubular em forma de "U", com diâmetro de 1", e capacidade de queima de 800g/h.
- Torneiras de controle tipo industrial, 3/8" x 3/8" reforçadas, fixadas e alimentadas pela gambiarra.
- Cada queimador deverá ser dotado de torneira individual. Os queimadores conjugados devem possuir duas torneiras de controle. Todas as torneiras deverão ter limites intransponíveis nas posições aberto e fechado, assim como identificação de intensidade das chamas. Torneira do forno deve possuir identificação diferenciada para fácil localização, além da identificação para controle de temperatura.
- Bicos injetores de rosca grossa. Reguladores de entrada de ar fixados a cada injetor.
- Os queimadores do fogão e do forno devem possuir um dispositivo "supervisor de chama" que mantém aberto o fornecimento de gás para o queimador e fecha automaticamente o fornecimento caso haja a extinção acidental da chama. O dispositivo "supervisor de chama" deve ser fabricado de acordo com a norma técnica ABNT NBR 15076 - Dispositivo supervisor de chama para aparelhos que utilizam gás como combustível.

DIMENSÕES DO FORNO

- Profundidade máxima: 580 mm;
- Largura máxima: 540 mm;
- Altura máxima: 30 mm.

CARACTERÍSTICAS

- Paredes e teto confeccionados em chapa de aço inox, duplos, sendo a face interna confeccionada em chapa 20 (0,90mm) e a face externa em chapa 18 (1,25mm).


Leila Cristina Rodrigues
Pregoeira Oficial
Portaria Nº 848/2019

Isolamento entre elas de lã de vidro ou de rocha com espessura mínima de 60 mm e densidade mínima 64 Kg/m³.

- Corpo da porta em chapa de aço inox, dupla, com isolamento entre as chapas de lã de vidro ou de rocha com espessura mínima de 60 mm e densidade mínima 64 Kg/m³. Eixo de abertura da porta horizontal, dobradiças reforçadas com mola e puxador plástico.

Obs.: A porta deve possuir dispositivo que a mantenha aberta sem a aplicação de força ou fechada de forma hermética.


- Piso em placa de ferro fundido, bipartido e removível, com orifício de visualização das chamas. Alternativamente, o piso pode ser fabricado em chapa de aço carbono, esmaltada a fogo. Espessura mínima da chapa de 5 mm.
- Duas (2) bandejas corredeiras em arame de aço inox, com perfil de seção circular Ø=1/4". Distância máxima de 50 mm entre arames.

ACESSÓRIOS

- Duas chapas bifeteiras de sobrepor lisa de ferro fundido, dotada de duas alças com cabos no mesmo material e canal rebaixado para drenagem. Dimensões mínimas: 400 mm x 400 mm +/- 5 mm.

GARANTIA

- Mínima de cinco anos a partir da data da entrega, de cobertura integral do equipamento. O fabricante/contratado é obrigado a dar assistência técnica gratuita na sua rede credenciada de assistência, durante o período da garantia, substituindo as peças com defeito.


Leila Cristina Rodrigues
Pregoeira Oficial
Portaria Nº 848/2019

FG2

FOGÃO COMERCIAL 6 QUEIMADORES COM 1 FORNO

DESCRIÇÃO

- Fogão comercial central de seis queimadores com um forno, alimentado por GLP (gás liquefeito de petróleo) ou gás natural.

LOCAL

- Cozinha (creche modelo tipo 2).

DIMENSÕES BÁSICAS FOGÃO

*Dimensão condicionada ao projeto de arquitetura, no que diz respeito ao espaço disponível para a instalação do equipamento.

Obs.: A largura de vão livre da porta do ambiente para passagem deste fogão é de 1 metro.

- Largura máxima*: 1200 mm;
- Profundidade máxima*: 850 mm;
- Grelhas mínimo: 300 mm x 300 mm;

Obs.: O design das grelhas deve garantir a possibilidade de apoio adequado de painéis com diâmetro a partir de 300 mm;

- Diâmetro do queimador tipo cachimbo: 90mm +/- 10mm;
- Diâmetro do queimador tipo coroa: 180mm +/- 10 mm.

PRESSÃO DE TRABALHO PREVISTA

- 2,0 KPa (quilopascal) no caso de gás natural;
- 2,8 kPa (quilopascal) no caso de GLP.

CARACTERÍSTICAS

- Fogão comercial central de seis queimadores (bocas).
- Com um forno e torneiras de controle no lado frontal, fixada em tubo de alimentação (gambiarra).
- Alimentado por GLP (gás liquefeito de petróleo) ou gás natural (segundo demanda).
- O fogão deve possuir identificação do tipo de alimentação, gravada de forma indelével, em local visível junto à conexão com a rede de gás, através de uma das seguintes expressões: "UTILIZAR GÁS NATURAL" ou "UTILIZAR GLP".
- Com queimadores dotados de dispositivo "supervisor de chama".
- Quatro pés em perfil "L" de aço inox, de abas iguais de 1 1/2" x 1/8" de espessura.

Leila Cristina Rodrigues
Pregoeira Oficial
Matrícula Nº 849/2019

- Sapatas reguláveis constituídas de base metálica e ponteira maciça de material polimérico, fixadas de modo que o equipamento fique a aproximadamente 50 mm do piso.
- Quadro inferior composto por travessas em perfil "U" de aço inox, em chapa 16 (1,50mm) com 60 mm de altura e dobras estruturais, soldadas entre si, formando um quadro rígido fixado aos pés através de parafusos e porcas de aço inox.
- Quadro superior composto por travessas em perfil "U" de aço inox em chapa 18 (1,25mm), tendo as travessas longitudinais 60 mm de altura e as transversais 180mm de altura, soldadas entre si, formando um quadro rígido fixado aos pés através de parafusos e porcas de aço inox. As travessas transversais constituem-se no painel de fechamento lateral do fogão.
- Tampo (tempre) constituído em chapa de aço inox, chapa 14 (1,90mm), obtida através de corte a laser, em uma peça única, onde se encaixam as grelhas em número de seis.
- Reforços estruturais do tampo em aço inox, constituídos por perfil "L" em chapa 14 (1,90mm), de abas iguais de 1 1/4" x 1/16" de espessura, fixados por solda a ponto na forma de "V" ao longo da superfície inferior do tampo. Os reforços devem ser aplicados no perímetro do tampo, bem como em suas divisões internas.
- Fixação do tampo aos pés, através de quatro cantoneiras de aço inox soldadas à face inferior do tampo e fixadas aos pés através de parafusos e porcas de aço inox.
- Conjunto de apoio dos queimadores em aço inox, com 40 mm de largura e 1/8" de espessura, com furação para encaixe.
- Bandejas coletoras em aço inox, chapa 20 (0,90 mm) com puxador desenvolvido na própria peça.
- Conjunto de guias corredeiras em aço inox para as bandejas coletoras, chapa 18 (1,25 mm).
- Grade inferior em aço inox para painéis, constituídos por perfil "U" em chapa 20 (0,90 mm), com 70 mm de largura, e espaçamento máximo de 130 mm.
- Grelhas de ferro fundido para apoio de painéis, removíveis, em número de seis.
- Apoio e fixação do forno através de cantoneiras de 1/4" x 1/8" e de parafusos auto atarraxantes de aço inox.
- Tubo de distribuição em aço inox com diâmetro interno de 1", fixado ao fogão por meio de 4 suportes em ferro fundido, fixados à estrutura através de parafusos sextavados e porcas em aço inox. O tubo de distribuição deverá ser instalado na parte frontal do fogão e a entrada do gás se fará através de conexão tipo "L" (cotovelo), de 1", com redução para 1/2", situada no ponto médio da lateral do fogão.

Ao cotovelo deverá ser acoplado um niple duplo de 1/2" que por sua vez, deverá ser conectado ao terminal de acoplamento quando da instalação do fogão.

- Alimentação do fogão através de terminal de acoplamento em tubo metálico flexível para condução de gases conforme ABNT NBR 14177 - Tubo flexível metálico para instalações de gás combustível de baixa pressão.
- Fogão e fornos com estrutura nas laterais e atrás em chapa em inox 304.
- Três queimadores duplos, compostos de queimador tipo "cachimbo" de 300g/hora conjugado com queimador tipo "coroa" de 300g/h, perfazendo por boca, a capacidade de 600g/hora de GLP, dotados de espalhadores de chamas. E três queimadores simples, compostos de queimador tipo "coroa" de 300g/h.
- Queimador do forno tubular em forma de "U", com diâmetro de 1", e capacidade de queima de 800g/h.
- Torneiras de controle tipo industrial, 3/8" x 3/8" reforçadas, fixadas e alimentadas pela gambiarra.
- Cada queimador deverá ser dotado de torneira individual. Os queimadores conjugados devem possuir duas torneiras de controle. Todas as torneiras deverão ter limites intransponíveis nas posições aberto e fechado, assim como identificação de intensidade das chamas. Torneira do forno deve possuir identificação diferenciada para fácil localização, além da identificação para controle de temperatura.
- Bicos injetores de rosca grossa. Reguladores de entrada de ar fixados a cada injetor.
- Os queimadores do fogão e do forno devem possuir um dispositivo "supervisor de chama" que mantém aberto o fornecimento de gás para o queimador e fecha automaticamente o fornecimento caso haja a extinção acidental da chama. O dispositivo "supervisor de chama" deve ser fabricado de acordo com a norma técnica ABNT NBR 15076 - Dispositivo supervisor de chama para aparelhos que utilizam gás como combustível.

DIMENSÕES DO FORNO

- Profundidade máxima: 580 mm;
- Largura máxima: 540 mm;
- Altura máxima: 300 mm.

CARACTERÍSTICAS

- Paredes e teto confeccionados em chapa de aço inox, duplos, sendo a face interna confeccionada em chapa 20 (0,90mm) e a face externa em chapa 18 (1,25mm).

Leila Cristina Rodrigues
Pregoeira Oficial
Portaria Nº 849/2019

Isolamento entre elas de lã de vidro ou de rocha com espessura mínima de 60 mm e densidade mínima 64 Kg/m³.

- Corpo da porta em chapa de aço inox, dupla, com isolamento entre as chapas de lã de vidro ou de rocha com espessura mínima de 60 mm e densidade mínima 64 Kg/m³. Eixo de abertura da porta horizontal, dobradiças reforçadas com mola e puxador plástico.

Obs.: A porta deve possuir dispositivo que a mantenha aberta sem a aplicação de força ou fechada de forma hermética.

- Piso em placa de ferro fundido, bipartido e removível, com orifício de visualização das chamas. Alternativamente, o piso pode ser fabricado em chapa de aço carbono, esmaltada a fogo. Espessura mínima da chapa de 5 mm.
- Duas (2) bandejas corrediças em arame de aço inox, com perfil de seção circular Ø=1/4". Distância máxima de 50 mm entre arames.

ACESSÓRIOS

- Uma chapa bifeteira de sobrepor lisa de ferro fundido, dotada de duas alças com cabos no mesmo material e canal rebaixado para drenagem. Dimensões mínimas: 400 mm x 400 mm +/- 5 mm.

GARANTIA

- Mínima de cinco anos a partir da data da entrega, de cobertura integral do equipamento. O fabricante/contratado é obrigado a dar assistência técnica gratuita na sua rede credenciada de assistência, durante o período da garantia, substituindo as peças com defeito.

Léila Cristina Rodrigues
Pregoeira Oficial
Portaria Nº 848/2019

FG3

FOGÃO LINHA BRANCA 4 QUEIMADORES

DESCRIÇÃO

- Fogão de piso de quatro queimadores com um forno, alimentado por GLP (gás liquefeito de petróleo) ou gás natural.

LOCAL

- Lactário.

DIMENSÕES BÁSICAS* E CAPACIDADE

*Dimensão condicionada ao projeto de arquitetura, no que diz respeito ao espaço disponível para a instalação do equipamento.

- Largura máxima: 600 mm;
- Capacidade mínima do forno: 50 litros.

CARACTERÍSTICAS DO FOGÃO

- Mesa em aço inox.
- Acendimento automático da mesa.
- Funções de timer sonoro e relógio.
- Sapatas niveladoras reguláveis.
- Botões de controle com limites intransponíveis nas posições aberto e fechado, assim como identificação de intensidade. Cada queimador deverá ser dotado de botão de controle individual. Todos os controles deverão estar identificados.
- Voltagem: 110V e 220V, conforme demanda.
- Cordão de alimentação (rabicho) certificado pelo INMETRO, com indicação da voltagem.
- Indicação da tensão (voltagem) no cordão de alimentação (rabicho) do aparelho.

CARACTERÍSTICAS DO FORNO


- Ascendimento automático.
- Com mínimo duas prateleiras, sendo pelo menos uma delas deslizante.
- Com grill.
- Deverá vir com a lâmpada para iluminação interna.
- Sistema de segurança para ascendimento e/ou válvula de segurança, que impeça a saída de gás caso a chama se apague.

WCR
Lella Cristina Rodrigues
Pregoeira Oficial
Portaria Nº 849/2019

- Recobrimento especial das paredes internas que evite acúmulo de gorduras e facilite a limpeza (sistema "autolimpante" ou similar).
- Porta com visor em vidro, com eixo de abertura horizontal, dobradiças reforçadas com mola e puxador metálico de modo que a porta possa permanecer aberta sem a aplicação de força e fechar com facilidade.
- Piso em aço carbono esmaltado com orifício(s) de visualização das chamas.

GARANTIA

- Mínima de um ano a partir da data da entrega, de cobertura integral do equipamento. O fabricante/contratado é obrigado a dar assistência técnica gratuita na sua rede credenciada de assistência, durante o período da garantia, substituindo as peças com defeito.


Leila Cristina Rodrigues
Pregoeira Oficial
Portaria Nº 848/2019

MI

MICROONDAS LINHA BRANCA 30L

DESCRIÇÃO

- Forno de microondas

LOCAL

- Cozinha e lactário.

DIMENSÕES E CAPACIDADE

- Largura mínima: 5000 mm;
- Altura mínima: 2900 mm;
- Profundidade mínima: 3900 mm;
- Volume mínimo: 30 litros.

CARACTERÍSTICAS

- Gabinete monobloco em aço galvanizado revestido interna e externamente com pintura eletrostática em pó, na cor branca.
- Iluminação interna.
- Painel de controle digital com funções pré-programadas.
- Timer.
- Relógio.
- Porta com visor central, dotada de puxador e/ou tecla de abertura.
- Dispositivos e travas de segurança.
- Sapatas plásticas.
- Prato giratório em vidro.
- Dimensionamento da fiação, plugue e conectores elétricos compatíveis com a corrente de operação.
- Voltagem: 110V e 220V, conforme demanda.
- Cordão de alimentação (rabicho) certificado pelo INMETRO, com indicação da voltagem.

GARANTIA

- Mínima de um ano a partir da data da entrega, de cobertura integral do equipamento. O fabricante/contratado é obrigado a dar assistência técnica gratuita na sua rede credenciada de assistência, durante o período da garantia, substituindo as peças com defeito.

Leila Cristina Rodrigues
Pregoeira Oficial
19/2019

ES

ESTERILIZADOR DE MAMADEIRAS PARA MICROONDAS

DESCRIÇÃO

- Esterilizador de mamadeira a vapor, para uso em micro-ondas. Acompanha pinça.

LOCAL

- Lactário

DIMENSÕES E CAPACIDADE

- Altura máxima: 180 mm;
- Diâmetro/ largura máxima: 300 mm;
- Capacidade mínima: 4 mamadeiras.

CARACTERÍSTICAS

- Base em polipropileno copolímero, dotado de dispositivos internos para acondicionamento de, no mínimo, quatro mamadeiras. Tampa em plástico em polipropileno copolímero, transparente, com cliques e/ou presilhas para fechamento hermético.
- O esterilizador deve ser construído de modo a proporcionar proteção adequada contra contato acidental com partes quentes (bordas, superfícies), que possam expor o usuário a risco de queimaduras durante a operação.
- O esterilizador não deve apresentar elementos perfurantes, arestas cortantes ou irregulares que possam vir a causar riscos aos usuários, em utilização normal ou durante a higienização.
- O produto não deve oferecer risco toxicológico ou eliminar resíduos químicos durante sua utilização.

GARANTIA

- Mínima de três meses a partir da data da entrega, de cobertura integral do equipamento. O fabricante/contratado é obrigado a dar assistência técnica gratuita na sua rede credenciada de assistência, durante o período da garantia, substituindo as peças com defeito.

Cristina Rodrigues
Pregoeira Oficial
Port. nº 11.2019

LQ1

LIQUIDIFICADOR INDUSTRIAL 15L

DESCRIÇÃO

- Liquidificador industrial com cavalete em aço pintado e copo monobloco basculante em aço inox, indicado para triturar alimentos leves com adição de líquido em de grandes quantidades.

LOCAL

- Cozinha.

DIMENSÕES E CAPACIDADE

- Altura máxima: 1100 mm;
- Largura máxima: 460 mm;
- Profundidade máxima: 690 mm;
- Capacidade volumétrica: 15 litros.

CARACTERÍSTICAS

- Copo removível confeccionado em chapa de aço inox, em peça única (monobloco), sem soldas, com espessura de, no mínimo, 1 mm.
- Flange do copo em material plástico injetado.
- Alças em aço inox, espessura de chapa de, no mínimo, 1,25 mm, com bordas rebatidas para o lado interno e soldadas em toda extensão de modo que não haja retenção de resíduos.
- Fixação das alças ao copo com soldas lisas, uniformes e sem frestas de modo a evitar o acúmulo de resíduos.
- Tampa do copo em borracha atóxica com encaixe justo ao copo, não permitindo vazamento de líquido durante o processamento, sobre tampa acrílica que possibilita a visualização.
- Gabinete do motor em aço inox, espessura mínima de chapa de 0,6 mm, flange superior e da base em material plástico injetado. Dreno da flange posicionado de modo a não haver entrada de líquidos no gabinete do motor.
- Cavalete confeccionado em aço, espessura de chapa de, no mínimo, 1,25 mm com pintura eletrostática a pó.
- Sapatas antivibratórias em material aderente e antiderrapante.

Leila Cristina Rodrigues
Pregoeira Oficial
Cartaria Nº 848/2019

- Eixo e porca fixadora do eixo da faca em aço inox (as buchas poderão ser de bronze ou outro material apropriado que garanta o desempenho mecânico e a durabilidade do conjunto).
- O conjunto formado pelas facas, eixo e elementos de fixação deve ser removível para limpeza, sem a necessidade de utilização de ferramentas.
- Flange de acoplamento do motor, pinos de tração e elementos de fixação em aço inox.
- Interruptor liga/desliga.
- Motor monofásico de, no mínimo, 1,5 HP.
- Dimensionamento da fiação, plugue e conectores elétricos compatíveis com a corrente de operação.
- Voltagem: 110V e 220V, conforme demanda.
- Cordão de alimentação (rabicho) certificado pelo INMETRO, com indicação da voltagem.
- Cordão de alimentação com, no mínimo, 1,5 m de comprimento.

GARANTIA

- Mínima de um ano a partir da data da entrega, de cobertura integral do equipamento. O fabricante/contratado é obrigado a dar assistência técnica gratuita na sua rede credenciada de assistência, durante o período da garantia, substituindo as peças com defeito.


Letia Cristina Rodrigues
Pregoeira Oficial
Portaria Nº 848/2019

LQ2

LIQUIDIFICADOR COMERCIAL 8L

DESCRIÇÃO

- Liquidificador comercial com gabinete em aço inox e copo monobloco, indicado para triturar alimentos leves com adição de líquido.

LOCAL

- Cozinha.

DIMENSÕES E CAPACIDADE

- Altura máxima: 750 mm;
- Largura máxima: 460 mm;
- Profundidade máxima: 380 mm;
- Capacidade volumétrica: 8 litros.

CARACTERÍSTICAS

- Copo removível confeccionado em chapa de aço inox, em peça única (monobloco), sem soldas, com espessura de, no mínimo, 1 mm.
- Flange do copo em material plástico injetado.
- Alças em aço inox, espessura de chapa de, no mínimo, 1,25 mm, com bordas rebatidas para o lado interno e soldadas em toda extensão de modo que não haja retenção de resíduos.
- Fixação das alças ao copo com soldas lisas, uniformes e sem frestas de modo a evitar o acúmulo de resíduos.
- Tampa do copo em aço inox, espessura mínima de chapa de 0,6 mm, com dobras estruturais que permitam a limpeza interna.
- Gabinete do motor em aço inox, espessura mínima de chapa de 0,6 mm, flange superior e da base em material plástico injetado. Dreno da flange posicionado de modo a não haver entrada de líquidos no gabinete do motor.
- Sapatas antivibratórias em material aderente e antiderrapante.
- Eixo e porca fixadora do eixo da faca em aço inox (as buchas poderão ser de bronze ou outro material apropriado que garanta o desempenho mecânico e a durabilidade do conjunto).
- O conjunto formado pelas facas, eixo e elementos de fixação deve ser removível para limpeza, sem a necessidade de utilização de ferramentas.

Leila Cristina Rodrigues
Pregoeira Oficial
Portaria Nº 848/2019

- Flange de acoplamento do motor, pinos de tração e elementos de fixação em aço inox.
- Interruptor liga/desliga.
- Motor monofásico de, no mínimo, 1/2 HP.
- Dimensionamento da fiação, plugue e conectores elétricos compatíveis com a corrente de operação.
- Voltagem: 110V e 220V, conforme demanda.
- Cordão de alimentação (rabicho) certificado pelo INMETRO, com indicação da voltagem.
- Cordão de alimentação com, no mínimo, 1,5 m de comprimento.

GARANTIA

- Mínima de um ano a partir da data da entrega, de cobertura integral do equipamento. O fabricante/contratado é obrigado a dar assistência técnica gratuita na sua rede credenciada de assistência, durante o período da garantia, substituindo as peças com defeito.


Letia Cristina Rodrigues
Pregoeira Oficial
Portaria Nº 848/2019

LQ3

LIQUIDIFICADOR COMERCIAL 4L

DESCRIÇÃO

- Liquidificador comercial com gabinete em aço inox e copo monobloco, indicado para triturar alimentos leves com adição de líquido.

LOCAL

- Cozinha

DIMENSÕES E CAPACIDADE

- Altura máxima: 660 mm;
- Largura máxima: 290 mm;
- Profundidade máxima: 280 mm;
- Capacidade volumétrica: 4 litros.

CARACTERÍSTICAS


- Copo removível confeccionado em chapa de aço inox, em peça única (monobloco), sem soldas, com espessura de, no mínimo, 1 mm.
- Flange do copo em material plástico injetado.
- Alças em aço inox, espessura de chapa de, no mínimo, 1,25 mm, com bordas rebatidas para o lado interno e soldadas em toda extensão de modo que não haja retenção de resíduos.
- Fixação das alças ao copo com soldas lisas, uniformes e sem frestas de modo a evitar o acúmulo de resíduos.
- Tampa do copo em aço inox, espessura mínima de chapa de 0,6 mm, com dobras estruturais que permitam a limpeza interna.
- Gabinete do motor em aço inox, espessura mínima de chapa de 0,6 mm, flange superior e da base em material plástico injetado. Dreno da flange posicionado de modo a não haver entrada de líquidos no gabinete do motor.
- Sapatas antivibratórias em material aderente e antiderrapante.
- Eixo e porca fixadora do eixo da faca em aço inox (as buchas poderão ser de bronze ou outro material apropriado que garanta o desempenho mecânico e a durabilidade do conjunto).
- O conjunto formado pelas facas, eixo e elementos de fixação deve ser removível para limpeza, sem a necessidade de utilização de ferramentas.

Leandra Cristina Rodrigues
Presidente Oficial
Portaria nº 0849/2019

- Flange de acoplamento do motor, pinos de tração e elementos de fixação em aço inox.
- Interruptor liga/desliga.
- Motor monofásico de, no mínimo, 1/2 HP.
- Dimensionamento da fiação, plugue e conectores elétricos compatíveis com a corrente de operação.
- Voltagem: 110V e 220V, conforme demanda.
- Cordão de alimentação (rabicho) certificado pelo INMETRO, com indicação da voltagem.
- Cordão de alimentação com, no mínimo, 1,5 m de comprimento.

GARANTIA

- Mínima de um ano a partir da data da entrega, de cobertura integral do equipamento. O fabricante/contratado é obrigado a dar assistência técnica gratuita na sua rede credenciada de assistência, durante o período da garantia, substituindo as peças com defeito.


Leila Cristina Rodrigues
Pregoeira Oficial
Portaria Nº 848/2019

EP

ESPRESSOR COMERCIAL DE FRUTAS CÍTRICAS

DESCRIÇÃO

- Espressor automático de frutas cítricas, comercial, com copo coletor de 1 litro com tampa, um coador/ peneira e dois cones de extração (castanha/ carambola) em tamanhos diferentes, para laranja e limão.

LOCAL

- Cozinha.

DIMENSÕES E CAPACIDADE


- Altura máxima: 330 mm;
- Diâmetro/ largura máxima: 300 mm;
- Capacidade volumétrica mínima: 1 litro.

CARACTERÍSTICAS

- Gabinete (corpo) fabricado em aço inox.
- Copo superior, em aço inox ou alumínio, desmontável com bica.
- Copo coletor (jarra), tampa e peneira fabricados em aço inox, alumínio ou plástico.
- Jogo de cones de extração (carambola/castanha) em poliestireno.
- Motor de, no mínimo, 1/4 HP.
- Base antiderrapante.
- Dimensionamento da fiação, plugue e conectores elétricos compatíveis com a corrente de operação.
- Voltagem: 110V e 220V, conforme demanda.
- Cordão de alimentação (rabicho) certificado pelo INMETRO, com indicação da voltagem.
- Cordão de alimentação com 1,5 m de comprimento, como mínimo.

GARANTIA

- Mínima de um ano a partir da data da entrega, de cobertura integral do equipamento. O fabricante/contratado é obrigado a dar assistência técnica gratuita na sua rede credenciada de assistência, durante o período da garantia, substituindo as peças com defeito.


Letícia Cristina Rodrigues
Pregoeira Oficial
Portaria Nº 848/2019

BL1

BALANÇA DIGITAL 30 KG

DESCRIÇÃO

- Balança eletrônica digital comercial com plataforma em aço inoxidável e mostrador montado junto a base ou em coluna, com capacidade mínima de 30 kg.

LOCAL

- Cozinha.

DIMENSÕES E CAPACIDADE

- Largura mínima: 275 mm;
- Profundidade mínima: 285 mm;
- Capacidade mínima: 30 kg (divisões a cada 5g).

CARACTERÍSTICAS

- Selo e lacre de calibração do INMETRO.
- Plataforma em aço inoxidável.
- Estrutura em aço inoxidável ou aço carbono com pintura epóxi ou primer poliuretano.
- Indicador (display) digital em led alto brilho com no mínimo cinco dígitos, em plástico.
- Desligamento automático.
- Deve possuir teclas de Zero e Tara.
- Pés reguláveis de borracha.
- Bateria interna que permita o funcionamento em situações de falta de energia elétrica.
- Voltagem: 110V e 220V, conforme demanda.
- Cordão de alimentação (rabicho) certificado pelo INMETRO, com indicação da voltagem.
- Indicação da tensão (voltagem) no cordão de alimentação (rabicho) do aparelho.

GARANTIA

- Mínima de um ano a partir da data da entrega, de cobertura integral do equipamento. O fabricante/contratado é obrigado a dar assistência técnica gratuita na sua rede credenciada de assistência, durante o período da garantia, substituindo as peças com defeito.

Leila Cristina Rodrigues
Pregoeira Oficial
Portaria Nº 848/2019

BL2

BALANÇA PLATAFORMA 150 KG

DESCRIÇÃO

- Balança de piso tipo plataforma, com coluna e piso móvel, com capacidade mínima de pesagem de 150 kg e indicador (*Display*) digital.

LOCAL

- Triagem/ lavagem.

DIMENSÕES E CAPACIDADE

- Largura mínima: 300 mm;
- Profundidade mínima: 400 mm;
- Altura mínima da coluna: 600 mm;
- Capacidade mínima: 150 kg (divisões a cada 100g - máximo).

CARACTERÍSTICAS

- Selo e lacre de calibração do INMETRO.
- Grade de apoio/proteção para a coluna.
- Plataforma em aço inoxidável.
- Estrutura em aço inoxidável ou aço carbono com pintura epóxi ou primer poliuretano.
- Indicador (display) digital em led alto brilho com no mínimo 5 dígitos, em plástico.
- Desligamento automático.
- Deve possuir teclas de Zero e Tara.
- Pés reguláveis de borracha.
- Com limitador/sistema de proteção que resguarde a célula de carga de possíveis impactos e sobrecargas acidentais.
- Voltagem: 110V e 220V, conforme demanda.
- Cordão de alimentação (rabicho) certificado pelo INMETRO, com indicação da voltagem.
- Indicação da tensão (voltagem) no cordão de alimentação (rabicho) do aparelho.

GARANTIA

- Mínima de um ano a partir da data da entrega, de cobertura integral do equipamento. O fabricante/contratado é obrigado a dar assistência técnica gratuita na sua rede

Leila Cristina Rodrigues
Pregoeira Oficial
Portaria Nº 08/2019